



Libertad y Orden

Ministerio de Comercio, Industria y Turismo
República de Colombia

Las Pymes colombianas en el marco del TLC

Hernán Avendaño Cruz

Jefe de la Oficina de Estudios Económicos

Cartagena, 26 de septiembre de 2006

CONTENIDO

- 1. CONTENIDO DEL TLC**
- 2. LAS MIPYME EN COLOMBIA**
- 3. LAS PYME EN EL TLC**
 - a) Aspectos institucionales**
 - b) Compras públicas**
- 4. TEMAS SECTORIALES**
 - a) Acceso a mercados industria**
 - b) Acceso a mercados agricultura**
 - c) Acceso a mercados servicios**

1. Contenido del TLC



Capítulos del tratado

CAPITULOS		CAPITULOS	
1	Preámbulo	13	Servicios financieros
2	Disposiciones generales	14	Política de competencia
3	Trato nacional y acceso a mercados	15	Telecomunicaciones
4	Textiles y vestido	16	Comercio electrónico
5	Reglas de origen	17	Propiedad intelectual
6	Procedimientos aduaneros	18	Laboral
7	Medias sanitarias y fitosanitarias	19	Ambiental
8	Obstáculos Técnicos al comercio	20	Transparencia
9	Defensa comercial	21	Administración
10	Contratación pública	22	Solución de controversias
11	Inversión	23	Excepciones generales
12	Servicios transfronterizos	24	Disposiciones finales

2. Las MIPYME en Colombia

Ministerio de Comercio,
Industria y Turismo
República de Colombia



Número de empresas en Colombia según el censo económico 2005 - 2006

Tipo de empresa	Número	% de Participación
Grande	1.683	0,1
Mediana	10.098	0,6
Pequeña	62.274	3,7
Micro	1.609.015	95,6
TOTAL	1.683.070	100,0

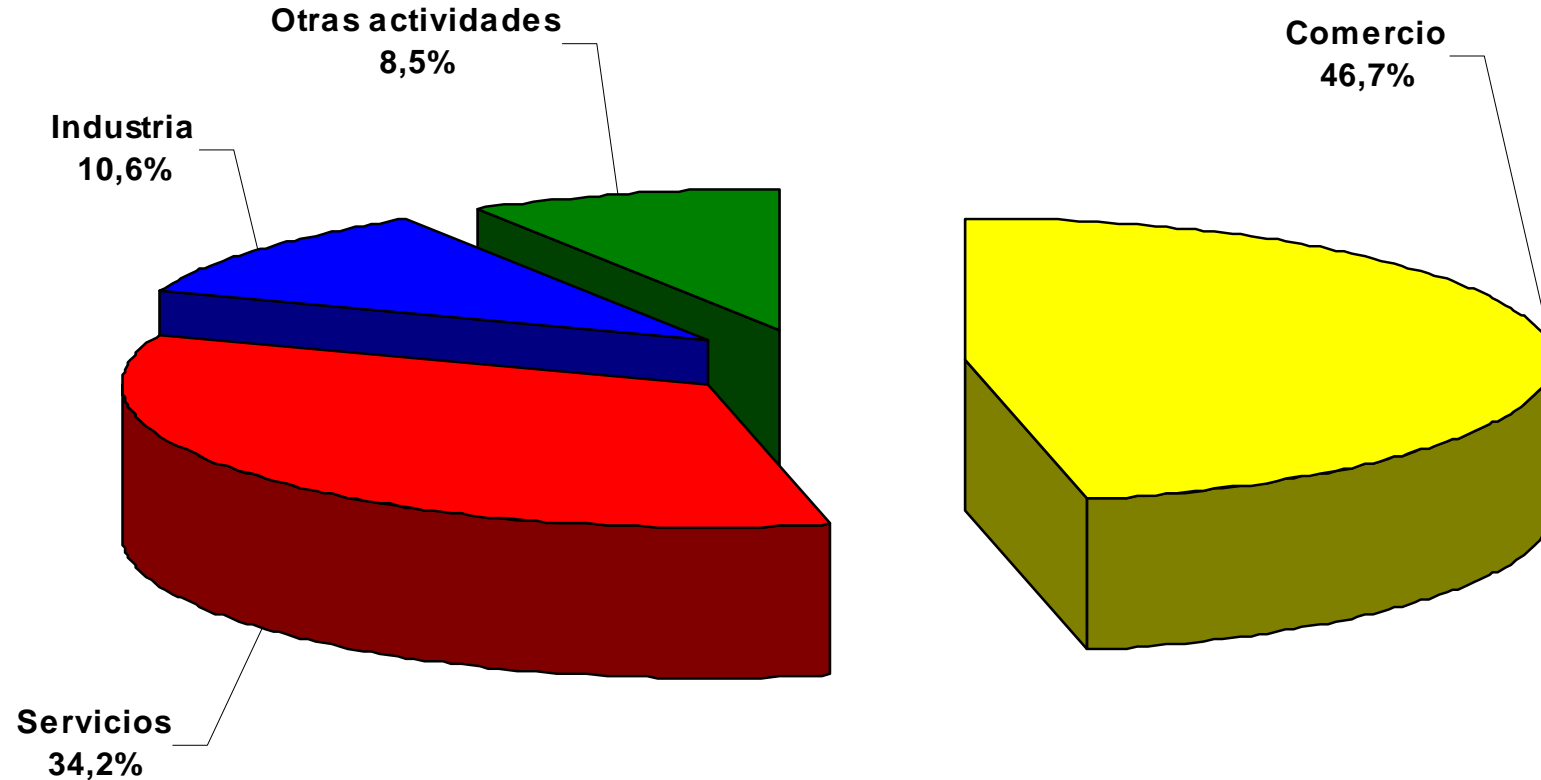
Fuente: DANE

2. Las MIPYME en Colombia

Ministerio de Comercio,
Industria y Turismo
República de Colombia



Empresas colombianas por sector económico según el censo económico 2005-2006



Fuente: DANE

2. Las MIPYME en Colombia



Mipymes y empleo

- ✓ 57% Empleo Industrial
- ✓ 70% Empleo Total

Sector Manufacturero MIPYME

- ✓ 31% Exportaciones no Tradicionales
- ✓ 30% Producción Bruta
- ✓ 28% Valor Agregado

2. Las MIPYME en Colombia

Ministerio de Comercio,
Industria y Turismo
República de Colombia



POSICION COMPETITIVA PYME

35% Competitividad Plena

35% Competitividad Intermedia

30% Agudo Déficit Competitivo

Fuente: ACOPI

2. Las MIPYME en Colombia



SECTORES Y PRODUCTOS PRINCIPALES EN PYME COLOMBIANA.

- ❖ Confecciones
- ❖ Alimentos
- ❖ Manufactura de Cuero
- ❖ Metalmecánica
- ❖ Artes Gráficas
- ❖ Artículos para el Hogar
- ❖ Muebles de Madera
- ❖ Artesanía y Joyería
- ❖ Productos Químicos

Fuente: ACOPI

3. Las PYME y el TLC

a) Aspectos institucionales

Ministerio de Comercio,
Industria y Turismo
República de Colombia



Comisión de Libre Comercio

4. La Comisión podrá revisar los impactos, incluyendo cualesquiera beneficios del tratado sobre las pequeñas y medianas empresas de las Partes. Con este objeto, la Comisión podrá:

- (a) designar grupos de trabajo para evaluar los impactos del tratado sobre las pequeñas y medianas empresas y hacer las recomendaciones relevantes a la Comisión, incluyendo planes de trabajo enfocados en las necesidades de las pequeñas y medianas empresas. Toda recomendación de los grupos de trabajo que esté relacionada con el fortalecimiento de capacidades comerciales deberá ser sometida a consideración del Comité de Fortalecimiento de Capacidades Comerciales.
- (b) recibir información, insumos y aportes de los representantes de las pequeñas y medianas empresas y de sus asociaciones gremiales.

3. Las PYME y el TLC

b) Compras públicas

- TLC cubre gran parte de los bienes y servicios

- Excepciones
 - ✓ Armas, municiones y material de guerra
 - ✓ Productos terminados para la reventa
 - ✓ Servicios de Tecnología de información
 - ✓ Servicios de transportes
 - ✓ Investigación y desarrollo
 - ✓ Bienes agrícolas destinados a los programas de nutrición

- Comité sobre Contratación Pública (artículo 9.15):
 - “d) esfuerzos para aumentar el entendimiento de sus respectivos sistemas de contratación pública, con miras a aumentar al máximo el acceso a oportunidades de contratación pública, especialmente para proveedores de la pequeña empresa ...”

3. Las PYME y el TLC

b) Compras públicas

Ministerio de Comercio,
Industria y Turismo
República de Colombia



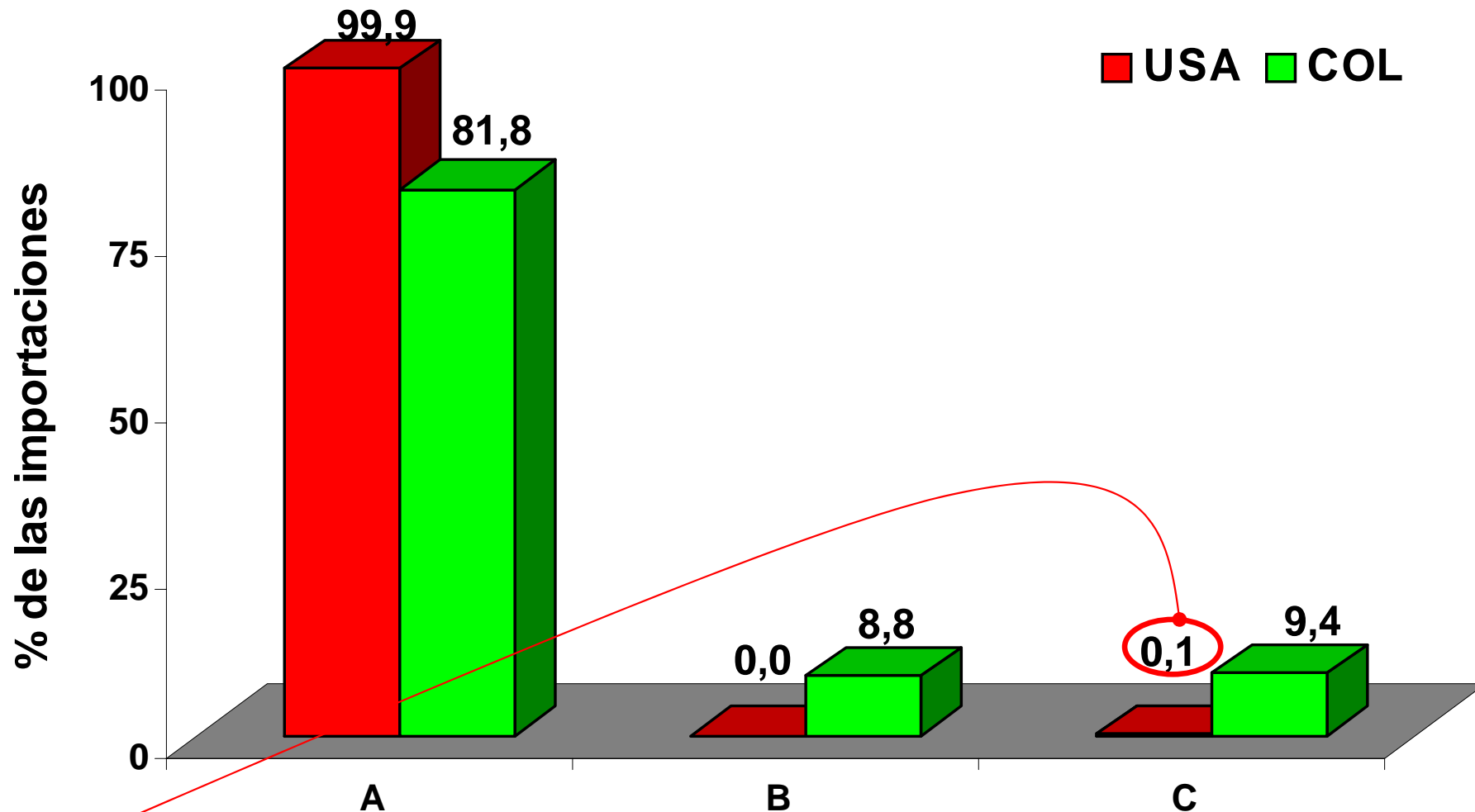
- ❖ **Umbrales**
- ❖ Se estableció un umbral para **compras de Gobierno Central** de US\$ 65 mil dólares para la contratación de bienes y servicios y US\$ 7.4 millones para servicios de la construcción
- ❖ Reserva de contratos hasta por US\$ 125 mil (aprox. \$300 millones) en beneficio de las **Mipymes**

4. Temas sectoriales

a) Acceso bienes industria



Canastas de desgravación en Industria sin textiles y confecciones



Canastas de desgravación

0.1 = 17 partidas de calzado de caucho + 3 de atún enlatado

4. Temas sectoriales

a) Acceso bienes industria

Ministerio de Comercio,
Industria y Turismo
República de Colombia



Pymes ganadoras en el TLC

Se logró “la desgravación arancelaria de 550 partidas, por las cuales se clasifican bienes producidos por nuestros empresarios. Estos bienes e insumos quedaron sin impuestos para ingresar al mercado americano una vez entre en vigencia el Tratado”.

“El 90 por ciento de las materias primas que utilizan nuestras empresas metalmecánicas, confeccionistas, artes gráficas, panadería podrán importarse de Estados Unidos con arancel cero”.

Juan Alfredo Pinto
Presidente de Acopi

4. Temas sectoriales

a) Acceso bienes industria

Desgravación de textiles y confecciones AxA

Plan Vallejo para insumos

Restricciones no arancelarias

Compromiso de desmontar y no adoptar este tipo de restricciones a las exportaciones e importaciones de mercancías industriales y agrícolas (salvo aquellas que se acepten en alguna sección del tratado)

- precios de importación y de exportación
- condicionamiento de licencias de importación a requisitos de desempeño

4. Temas sectoriales

a) Acceso bienes industria

Bienes usados y remanufacturados

- En el tema de los bienes usados, se mantiene el régimen de licencia previa que se ha venido aplicando para el control de este tipo de productos desde 1995.
- En remanufacturados se acordó una definición que permite diferenciarlos de los bienes usados y defender a través de una desgravación lenta las sensibilidades identificadas con el sector privado en el caso de autopartes, electrodomésticos y metalmecánico.

4. Temas sectoriales

a) Acceso bienes industria

Ministerio de Comercio,
Industria y Turismo
República de Colombia



- ✓ “Acopi logró proteger seis renglones de remanufactura en el país: bombas, calderas, compresores, intercambiadores de calor, algunos electrodomésticos y motores”.
- ✓ “Destinar los 2.000 millones de pesos que el Gobierno se comprometió a asignar para fortalecer la industria remanufacturera en el País”.

Juan Alfredo Pinto
Presidente de Acopi

4. Temas sectoriales

b) Acceso bienes industria

Producción e importaciones industriales de Bolívar 2003 y 2005

CIU Rev.3	DESCRIPTIVA CIU	Producción industrial 2003 valorada al 2005		Importaciones 2005		Apuestas productivas
		Millones de US\$	% de la producción de Bolívar	Millones de US\$	% impo de EEUU de Bolívar	
232	Fabricación de productos de refinación de petróleo	1,064.4	36.76	39.15	4.90	x
241	Fabricación de sustancias químicas básicas	846.3	29.23	604.70	75.65	
242	Fabricación de otros productos químicos	239.1	8.26	29.65	3.71	
151	Producción, transformación y conservación de carne y pescad	186.4	6.44	0.73	0.09	x
252	Fabricación de productos de plástico	158.8	5.49	4.16	0.52	x
269	Fabricación de productos minerales no metálicos ncp	152.6	5.27	0.35	0.04	x
159	Elaboración de bebidas	65.6	2.27	-	-	
369	Industrias manufactureras ncp	60.9	2.10	0.38	0.05	x
271	Industrias básicas de hierro y acero	49.0	1.69	28.18	3.53	
154	Elaboración de productos de molinería, de almidones y produc	35.4	1.22	0.24	0.03	
153	Elaboración de productos lácteos	14.2	0.49	-	-	
281	Fabricación de productos metálicos para uso estructural, tan	13.1	0.45	0.48	0.06	
155	Elaboración de productos de panadería, macarrones, fideos, a	3.8	0.13	-	-	
351	Construcción y reparación de buques y de otras embarcacione	3.0	0.10	4.97	0.62	
201	Aserrado, acepillado e impregnación de la madera	1.5	0.05	0.00	0.00	x
222	Actividades de impresión	1.2	0.04	0.01	0.00	
Total industria		2,895.3	100.0	799.31	100.00	

En el 369, incluye *Fabricación de muebles* (código 361) la cual es una apuesta del departamento

4. Temas sectoriales

b) Acceso bienes industria

Ministerio de Comercio,
Industria y Turismo
República de Colombia



Principales exportaciones hacia EEUU y tamaño del mercado norteamericano (2005)

Partida	Descriptiva	2005			
		Arancel promedio de EEUU	Tamaño del mercado EEUU * (us \$ miles)	Exportaciones de Bolívar (us \$ miles)	Relación Tamaño/ Expo
7306	Los demás tubos y perfiles huecos (por ejemplo: soldados, remachados, ...)	0,0	3.027.101	98.709	31
3904	Polímeros de cloruro de vinilo o de otras olefinas halogenadas, en formas...	4,6	973.442	57.669	17
2523	Cementos hidráulicos (comprendidos los cementos sin pulverizar o (clink...	0,0	2.236.617	43.028	52
2814	Amoniaco anhidro o en disolución acuosa.	0,0	2.462.069	14.925	165
8803	Partes de los aparatos de las partidas 88.01 u 88.02.	0,0	5.449.360	9.790	557
3902	Polímeros de propileno o de otras olefinas, en formas primarias.	5,2	538.601	9.738	55
0306	Crustáceos, incluso pelados, vivos, frescos, refrigerados, congelados, se...	1,3	4.615.018	7.175	643
3920	Las demás placas, laminas, hojas y tiras, de plástico no celular y sin refue...	4,8	3.110.412	6.895	451
8525	Aparatos emisores de radiotelefonía, radiotelegrafía, radiodifusión o tel...	0,9	35.647.033	5.353	6.659
3921	Las demás placas, laminas, hojas y tiras, de plástico.	5,4	1.276.570	4.905	260
3923	Artículos para el transporte o envasado, de plástico; tapones, tapas, cáps...	3,7	4.694.709	2.136	2.198
0711	Hortalizas (incluso (silvestres)) conservadas provisionalmente (por ejemp...	4,4	22.349	1.347	17
8708	Partes y accesorios de vehículos automóviles de las partidas 87.01 a 87.0...	1,2	41.513.478	1.250	33.204
2401	Tabaco en rama o sin elaborar; desperdicios de tabaco.	37,8	689.951	1.210	570
3903	Polímeros de estireno en formas primarias.	6,5	1.213.420	1.029	1.179
Subtotal 15 productos			107.470.130	265.160	405

95.6%

* Importaciones que Estados Unidos realiza de todo el mundo

Fuente:USITC, DIAN-DANE. Cálculos: OEE- Ministerio de Comercio, Industria y Turismo

4. Temas sectoriales

b) Acceso bienes industria

Ministerio de Comercio,
Industria y Turismo
República de Colombia



Principales exportaciones hacia EEUU, dinámica de los mercados, VCR y aprovechamiento ATPDEA (2005)

Partida	Descriptiva	Dinámica 1991-2005 *		2005	
		Mercado de EEUU ** %	Exportaciones de Bolívar %	VCR ***	Aprovechamiento ATPA-ATPDEA
7306	Los demás tubos y perfiles huecos (por ejemplo	10,6	86,7	0,962	93,3
3904	Polímeros de cloruro de vinilo o de otras olefinas	14,5	72,9	0,979	41,5
2523	Cementos hidráulicos (comprendidos los cementos	13,0	5,9	0,936	0,0
2814	Amoniaco anhidro o en disolución acuosa.	14,0	27,2	0,811	0,0
8803	Partes de los aparatos de las partidas 88.01 u 88.02	2,3	44,2	0,480	0,0
3902	Polímeros de propileno o de otras olefinas, en formas	13,4	56,0	0,933	100,0
0306	Crustáceos, incluso pelados, vivos, frescos, refrigerados	5,1	-3,9	0,422	0,0
3920	Las demás placas, laminas, hojas y tiras, de plástico	7,7	13,0	0,557	100,0
8525	Aparatos emisores de radiotelefonía, radiotelegrafía	15,5	-	-0,616	0,0
3921	Las demás placas, laminas, hojas y tiras, de plástico	11,2	59,7	0,718	100,0
3923	Artículos para el transporte o envasado, de plástico	14,7	38,0	-0,162	99,7
0711	Hortalizas (incluso (silvestres)) conservadas por otros	3,2	10,0	0,979	100,0
8708	Partes y accesorios de vehículos automóviles de motor	9,1	59,6	-0,909	29,9
2401	Tabaco en rama o sin elaborar; desperdicios de tabaco	-0,8	-1,8	0,471	100,0
3903	Polímeros de estireno en formas primarias.	16,7	34,6	0,147	100,0
Subtotal 15 productos		10,08	15,45		54,2

•Tasa media anual de crecimiento

** Importaciones que realiza Estados Unidos de todo el mundo

*** Ventaja Comparativa Revelada

Fuente:USITC, DIAN-DANE. Cálculos: OEE- Ministerio de Comercio, Industria y Turismo

4. Temas sectoriales

b) Acceso bienes industria

Principales productos importados de Estados Unidos

Partida	Descriptiva	Miles US\$ CIF 2005
2903	Derivados halogenados de los hidrocarburos.	233,081
2901	Hidrocarburos aciclicos.	142,242
2902	Hidrocarburos ciclicos.	101,519
2710	Aceites de petróleo o de mineral bituminoso excepto los aceites crudos.	39,106
3105	Abonos minerales o químicos, con dos o tres de los elementos fertilizantes.	18,540
2933	Compuestos heterocíclicos con heteroátomo(s) de nitrógeno exclusivamente.	17,693
2929	Compuestos con otras funciones nitrogenadas.	14,685
8450	Maquinas para lavar ropa, incluso con dispositivo de secado.	14,553
7208	Productos laminados planos de hierro o acero sin alear, de anchura superior a 150 mm.	14,458
2910	Epóxidos, epoxialcoholes, epoxifenoles y epoxieteres, con tres átomos de oxígeno.	13,294
1001	Trigo y morcajo (tranquillon).	12,288
7307	Accesorios de tubería (por ejemplo: empalmes [racores], codos, manijas).	8,068
3815	Iniciadores y aceleradores de reacción y preparaciones catalíticas, no orgánicas.	6,683
2922	Compuestos aminados con funciones oxigenadas.	5,702
3901	Polímeros de etileno en formas primarias.	5,590
Principales productos importados		647,504
Participación % en el total		79.8%
Total importado		811,870

47.5%

4. Temas sectoriales

b) Acceso bienes industria

Ministerio de Comercio,
Industria y Turismo
República de Colombia



Productos importados de Estados Unidos en canasta A

Bienes	Número de productos	2,004 (us \$ cif)	Número de productos	2,005 (us \$ cif)
TOTAL IMPORTADO DE EEUU	1,276	646,802,154	1,496	811,869,594
SUBTOTAL CANASTA "A"	739	566,883,978	820	656,636,711
BIENES DE CONSUMO				
Arancel 0	2	47,850	1	240
Arancel 5	23	128,341	31	701,689
Arancel 10	2	2,108	3	25,174
Arancel 15	9	1,403,081	12	2,004,500
Arancel 20	27	783,276	48	5,051,097
Subtotal	63	2,364,656	95	7,782,700
INSUMOS				
Arancel 0	29	49,766,323	17	28,751,487
Arancel 5	175	466,845,978	194	548,836,366
Arancel 10	51	8,243,767	56	12,234,740
Arancel 15	43	7,867,705	48	7,657,097
Arancel 20	4	229,953	2	38,090
Subtotal	302	532,953,726	317	597,517,780
BIENES DE CAPITAL				
Arancel 0	3	6,037,059	5	1,254,165
Arancel 5	208	12,867,375	224	21,492,064
Arancel 10	60	5,653,785	62	9,341,985
Arancel 15	99	6,995,934	112	19,195,514
Arancel 20	4	11,443	5	52,503
Subtotal	374	31,565,596	408	51,336,231

Fuente: DANE-DIAN. Elaborado por la Oficina de Estudios Económicos, Mincomercio.

4. Temas sectoriales

b) Acceso bienes agricultura

Ministerio de Comercio,
Industria y Turismo
República de Colombia



Estrategia general - Ofensiva

- Flores
- Tabaco y cigarrillos
- Frutas y hortalizas
- Preparaciones cárnicas
- Lácteos
- Azúcar y sus derivados
- Etanol
- Aceite de Palma y derivados
- Preparaciones alimenticias, pastas y galletería
- Cacao y chocolate
- Panela
- Hierbas aromáticas
- Café

4. Temas sectoriales

b) Acceso bienes agricultura

Ministerio de Comercio,
Industria y Turismo
República de Colombia



Estrategia general - Ofensiva

	Arancel NMF	Arancel TLC	Contingente OMC	Contingente TLC	Periodo desgravación
Consolidación ATPDEA					
Flores	6,3%	0%	-	-	inmediato
Cigarrillos	10,7%	0%	-	-	inmediato
Hortalizas, Frutas y Especies	6,1%	0%	-	-	inmediato
Confitería y Chocolatería	5,2%	0%	-	-	inmediato
Yogur	20,0%	0%	-	-	inmediato
Otros Productos	5,8%	0%	-	-	inmediato
Tabaco	350,0%	0%	3.000	4.000	15 años
Azúcar	64,0%	0%		50.000	
Carne	26,4%	0%	35.000	5.000	10 años
Lácteos	53,9%	0%	-	9.000	
Leche Líquida	47,2%	0%	-	100	11 años
Mantequilla	68,6%	0%	-	2.000	11 años
Queso	45,6%	0%	-	4.600	15 años
Helados	32,1%	0%	-	300	11 años
Otros Productos lácteos	80,4%	0%	-	2.000	
Etanol		0%	-	-	inmediato
Grasas vegetales y margarinas		0%	-	-	inmediato
Algodón		0%	-	-	inmediato

4. Temas sectoriales

b) Acceso bienes agricultura

Estrategia general - Defensiva

Productos sensibles

- Cuartos traseros de pollo
- Arroz
- Maíz

Productos medianamente sensibles

- Oleaginosas*
- Carne de bovino
- Carne de cerdo
- Lácteos
- Algodón
- Glucosas (azúcar)
- Fríjol
- Sorgo

Productos no sensibles:

- Resto del ámbito
Agrícola

4. Temas sectoriales

b) Acceso bienes agricultura

Ministerio de Comercio,
Industria y Turismo
República de Colombia



ESTRATEGIA DEFENSIVA Arroz y trozos de pollo

		Arroz	Cuartos traseros de pollo	
			refrigerados	condimentados
Arancel base		80,0%	164,4%	70,0%
Plazo (años)		19	18	18
Periodo de gracia (años)		6	5	10
Contingente ETC	Volumen (tons)	79.000	26.000	
	Crecimiento	4,5%	4,0%	4,0%
Salvaguardia	Disparador	120%	130%	130%

ETC = Export Trading Companies

El valor estimado de la transferencia de las subastas a productores nacionales de la ETC asciende a:

USD\$4,4 millones para arroz,
entre USD\$5 y USD\$12 millones para trozos de pollo.

4. Temas sectoriales

b) Acceso bienes agricultura

Ministerio de Comercio,
Industria y Turismo
República de Colombia



ESTRATEGIA DEFENSIVA Otros productos

	Arancel base	Periodo de desgravación	Contingente (toneladas)	Crecimiento anual	Salvaguardia Especial Agropecuaria *
Maíz amarillo	25%	12 años	2.000.000	5%	
Maíz blanco	20%	12 años	130.000	5%	
Glucosa y jarabe de glucosa	28%	10 años	10.000	5%	
Sorgo	25%	12 años	20.000	5%	
Fríjol	60%	10 años	15.000	5%	120%
Carne de cerdo					
Carnes, paletas y jamón	30%	5 años			
Despojos comestibles	20%	5 años			
Preparaciones	30%	5 años			
Piel de cerdo	0%	inmediato			
Carne de bovino					
Cortes finos	0%	inmediato			
Cortes industriales	80%	10 años	2.000	5%	140%
Despojos	80% y 70%	10 años	4.400	5%	
Lácteos					
Leche en polvo	33%	15 años	5.000	10%	
Lactosuero	0%	inmediato			
Mantequilla	33%	11 años	500	10%	
Quesos	20% y 33%	15 años	2.100	10%	
Yogur	20%	15 años	100	10%	
Helados	20%	11 años	300	10%	
Productos lácteos	20%	15 años	1.000	10%	

* disparador

4. Temas sectoriales

b) Acceso bienes agricultura

Ministerio de Comercio,
Industria y Turismo
República de Colombia



ESTRATEGIA DEFENSIVA Otros productos

	Arancel base	Periodo de desgravación	Contingente (toneladas)	Crecimiento anual	Salvaguardia Especial Agropecuaria *
Oleaginosas					
Fríjol soya	20%	inmediato			
Semillas oleaginosas	5%, 15%, 20%	inmediato			
Semillas nabo, girasol, algodón	15%, 20%	5 años			
Harina de soya	20%	inmediato			
Otras harinas	20%	5 años			
Sebos	23%	5 años			
Aceite de soya en bruto	24%	10 años	30.000	3%	
Aceite de soya refinado	24%	5 años			
Aceites (oliva, palma, maní,...)	20%	inmediato			
Margarinas	26%	5 años			
Torta de soya	20%	inmediato			
Otras tortas (nabo, girasol, algod.)	15%	5 años			
Azúcar					
Azúcares	38%-47%	15 años			
Glucosa	28%	15 años			
Jarabe de Glucosa (50% fruct.)	28%	9 años			
Azúcares (1702)	38%	10 años			
Confitería	10%, 15%, 20%	inmediato			
Café	20%	5 años			
Arvejas y guisantes	15%	8 años			

4. Temas sectoriales

b) Acceso bienes agricultura

Producción agropecuaria de Bolívar 2004

Producto	Producción Toneladas	% en el total depto	Apuesta Productiva
Producción agropecuaria	882,438.5	100.0	
Yuca	315,066.0	35.7	
Ñame	149,040.0	16.9	
Maíz tradicional	116,469.0	13.2	
Arroz seco mecanizado	64,720.0	7.3	
Sorgo	50,452.5	5.7	
Plátano C. I.	42,546.0	4.8	
Maíz tecnificado	26,015.0	2.9	
Palma africana	24,074.0	2.7	X
Arroz Riego	22,503.0	2.6	
Arroz seco manual	18,767.5	2.1	
Caña Panela	16,786.0	1.9	
Horticultura (ton)	7,950.0	0.9	X
Algodón	6,769.5	0.8	X
Carne de Pollo*	5,956.0	0.7	
Cocotero	4,447.0	0.5	
Fríjol	3,768.8	0.4	
Tabaco negro	2,441.2	0.3	X
Huevos*	1,754.0	0.2	
Ajonjoli	1,481.0	0.2	
Cacao	1,432.0	0.2	X



Estrategia ofensiva






Estrategia defensiva: Sensibles

Estrategia defensiva: Altamente sensibles

4. Temas sectoriales

b) Acceso bienes agricultura

Producción agropecuaria de Bolívar 2004

Producto	Producción	% en el total depto	Apuesta Productiva
Ganadería (# cabezas)	1,389,803.0	100.0	
 Bovino	748,218.0	53.8	X
Otras especies	641,585.0	46.2	
 Pollos	480,481.0	34.6	
Porcinos	60,452.0	4.3	
Equino	55,159.0	4.0	
Asnal	27,172.0	2.0	
Mular	18,321.0	1.3	
Frutales			
- árboles plantados	744,309.0		X
- árboles en edad productiva	598,225.0		
Otros sectores			
 Forestal			X
 Palma, Cacao y Caucho			X
 Acuicultura y pesca			X



Estrategia ofensiva

Estrategia defensiva: Sensibles

Estrategia defensiva: Altamente sensibles

4. Temas sectoriales

b) Acceso en servicios

Disciplinas

- ❖ Trato nacional
- ❖ Nación más favorecida
- ❖ Acceso a mercados: no discriminar mediante limitaciones a
 - ✓ número de proveedores
 - ✓ valor de los activos o de las transacciones
 - ✓ número total de operaciones
 - ✓ número de personas naturales que pueden emplearse
 - ✓ imposición de formas jurídicas
- ❖ Presencia local
- ❖ Transparencia en el desarrollo y aplicación de regulaciones

4. Temas sectoriales

b) Acceso en servicios

Grupo de trabajo sobre servicios profesionales

- estándares de licenciamiento y certificación de proveedores de servicios
- reconocimiento mutuo de cuerpos profesionales
- trabajo concreto en licencias temporales para ingenieros y arquitectos

4. Temas sectoriales

b) Acceso en servicios

Anexo 1 – medidas existentes

Anexo 2 – reservas futuras

Algunas de las listas de restricciones respecto a las disciplinas:

- Servicios públicos domiciliarios (AM, PL)
- Algunos profesionales (contadores, etc.) (TN, PL)
- Algunos sectoriales (TV, culturales, comunicaciones, transporte) (TN, NMF)
- Reservas en Inversión (desechos tóxicos, armas, vigilancia y TV, fronteras)
- Servicios sociales
- Minorías y grupos étnicos

4. Temas sectoriales

b) Acceso en servicios

Ministerio de Comercio,
Industria y Turismo
República de Colombia



Otros sectores de Bolívar con apuestas productivas

OTROS SECTORES	Descripción	APUESTAS
Artesanías	Exportar artesanías mediante el fortalecimiento de la cadena productiva de los tejidos y hamacas de San Jacinto	X
Logística y transporte	Aumentar el flujo comercial por medio de servicios logísticos eficientes de comercio portuario	X
Minerales preciosos	Fortalecer la cadena aurífera del departamento de Bolívar.	X
Turismo	Consolidar la gama de productos turísticos de la ciudad de Cartagena (Histórico-Cultural; Sol-Playa y Ecoturismo; Turismo de Veleros y Crucero; y Congresos, Convenciones y Eventos, para tener un turismo diferenciado y posicionado en el ámbito regional, nacional e internacional	X

Fuente: DNP. Elaborado por OEE- Ministerio de Comercio, Industria y Turismo



Libertad y Orden

www.tlc.gov.co

www.mincomercio.gov.co

Ministerio de Comercio, Industria y Turismo
República de Colombia