

Cartagena de Indias D.T y C., 20 de marzo del 2024

DICTAMEN DEL REVISOR FISCAL**A LA JUNTA DIRECTIVA DE LA CAMARA DE COMERCIO DE CARTAGENA****Opinión**

He auditado los estados financieros adjuntos de la compañía CAMARA DE COMERCIO DE CARTAGENA, los cuales comprenden el Estado de Situación Financiera al 31 de diciembre de 2023, el Estado de Resultados y otro Resultado Integral, de Cambios en el Patrimonio y de Flujos de Efectivo por el año terminado en esa fecha, y sus revelaciones que incluyen un resumen de las políticas contables significativas, así como otras notas explicativas.

En mi opinión, los estados financieros adjuntos, tomados de los libros de contabilidad, presentan razonablemente, en todos los aspectos significativos, la situación financiera de la compañía CAMARA DE COMERCIO DE CARTAGENA. al 31 de diciembre de 2023, el Resultado de sus operaciones y sus Flujos de Efectivo por el año terminado en esa fecha, de conformidad con las Normas de Contabilidad y de Información Financiera generalmente aceptadas en Colombia, aplicadas de forma uniforme con el año anterior.

Fundamento de la Opinión

He llevado a cabo mi auditoría de conformidad con las Normas Internacionales de Auditoría aceptadas en Colombia. Mis responsabilidades de acuerdo con dichas normas se describen más adelante en la sección Responsabilidades del auditor en relación con la auditoría de los estados financieros de mi informe. Soy independiente de la compañía CAMARA DE COMERCIO DE CARTAGENA. de acuerdo con los requerimientos de ética aplicables en Colombia y he cumplido las demás responsabilidades de ética de conformidad con dichos requerimientos. Considero que la evidencia de auditoría obtenida me proporciona una base razonable para expresar mi opinión.

Responsabilidad de la administración sobre los estados financieros

La administración es responsable por la preparación y presentación razonable de estos estados financieros de conformidad con las Normas de Contabilidad y de Información Financiera aplicables, y por el control interno que la administración considere relevante para la preparación y correcta presentación de los estados financieros libres de errores significativos, bien sea por fraude o error; seleccionar, aplicar y establecer las políticas contables, así como los estimados razonables de acuerdo a las circunstancias.

Al preparar los estados financieros, la administración es responsable de evaluar la capacidad de la compañía CAMARA DE COMERCIO DE CARTAGENA. para continuar como entidad en funcionamiento, revelando, según corresponda, los asuntos relacionados con la entidad en funcionamiento y utilizando el principio contable de negocio en marcha, salvo que la administración tenga la intención de liquidar la Entidad o de cesar sus operaciones, o bien no exista otra alternativa realista.

Los Administradores de la entidad, son responsables de supervisar el proceso de la información financiera de la misma.

Responsabilidades del auditor en relación con la auditoría de los estados financieros

Mi responsabilidad es la de expresar una opinión sobre dichos estados financieros con base en mi auditoría. Efectué mi revisión de acuerdo con las normas de auditoría de información financiera aceptadas en Colombia. Estas normas requieren que cumpla con requerimientos éticos, que planifique y realice la auditoría para obtener una seguridad razonable sobre si los estados financieros están libres de errores significativos. Una seguridad razonable significa un alto nivel de aseguramiento, sin embargo, no es una garantía de que una auditoría efectuada de acuerdo con las NIAS detectará siempre un error material, cuando este exista.

Una auditoría conlleva la aplicación de procedimientos para obtener evidencia de auditoría sobre los importes y la información revelada en los estados financieros.

Los procedimientos seleccionados dependen del juicio profesional del auditor, incluida la valoración de los riesgos de incorrección material en los estados financieros, debido a fraude o error y realización de procedimientos de auditoría en respuesta a estos riesgos. Al efectuar dichas valoraciones del riesgo, el auditor tiene en cuenta el control interno relevante para la preparación y presentación fiel por parte de la Entidad de los Estados Financieros, con el fin de diseñar los procedimientos de auditoría que sean adecuados en función de las circunstancias, y con la finalidad de expresar una opinión sobre la eficacia del control interno de la Entidad. Una auditoría también incluye la evaluación de la adecuación de las políticas contables aplicadas y de la razonabilidad de las estimaciones contables realizadas, así como la evaluación de la presentación global de los estados financieros.

De igual forma es de mi responsabilidad concluir acerca del adecuado uso de la hipótesis de negocio en marcha por parte de la administración hasta la fecha del dictamen, sin embargo, eventos o condiciones futuras pudiesen hacer variar dicha condición.

En adición, he comunicado a los encargados del gobierno de la entidad el alcance planeado y la oportunidad para la auditoría, así como los hallazgos de auditoría significativos identificados en el desarrollo de nuestra auditoría.

Considero que la evidencia de auditoría que he obtenido proporciona una base suficiente y adecuada para mi opinión.

Informe sobre otros requerimientos legales y reglamentarios

La administración también es responsable por el cumplimiento de aspectos regulatorios en Colombia relacionados con la gestión documental contable, la definición de medidas de control interno, la conservación y custodia de bienes en poder de la Entidad.

Como es requerido por leyes y reglamentaciones colombianas, he efectuado procedimientos sobre el cumplimiento de aspectos regulatorios y con base en el resultado de los mismos, en mi concepto:

- a. La contabilidad de la Entidad ha sido llevada conforme a las normas legales y a la técnica contable aplicable.
- b. Las operaciones registradas en los libros y los actos de los administradores se ajustan a los estatutos y a las decisiones de la Junta Directiva.
- c. La correspondencia, los comprobantes de las cuentas y los libros de actas se conservan debidamente.
- d. La información contenida en las declaraciones de autoliquidación de aportes al Sistema de Seguridad Social Integral, en particular la relativa a los afiliados y a sus ingresos base de cotización, ha sido tomada de los registros y soportes contables. La Entidad realizó los pagos por concepto de aportes al Sistema de Seguridad Social Integral.

Otros asuntos

- a) La Entidad cumple con todas las normas sobre propiedad intelectual y de derechos de autor en los programas de computación, libros y textos que utiliza.
- b) No tenemos conocimiento de:
 - Activos o pasivos diferentes a los registrados en los libros de contabilidad, ni ingresos o egresos que afecten los resultados y que deban ser revelados de acuerdo con el marco técnico normativo de información financiera.
 - La ocurrencia de irregularidades que involucren a miembros de la administración, empleados y que puedan tener incidencia en los estados financieros de la Entidad.
 - Requerimientos de entes de control por el cumplimiento de las disposiciones vigentes que aplican a la Entidad por presentación incorrecta de información solicitada por estos.
 - Posibles situaciones diferentes a los expresados en los estados financieros que puedan generar demandas o imposiciones fiscales, cuyos efectos deben ser revelados en los estados financieros o estimar pasivos contingentes.

Cordialmente,



GUIDO PRESUTTI BERRIO
TP No. 27807-T
REVISOR FISCAL

CAMARA DE COMERCIO DE CARTAGENA
ESTADO DE SITUACION FINANCIERA INDIVIDUAL
(Expresados en pesos)

	<u>Notas</u>	<u>31 de diciembre</u> <u>de 2023</u>	<u>31 de diciembre</u> <u>de 2022</u>	<u>Variacion</u>
<u>ACTIVOS</u>				
Activo corriente				
Efectivo y equivalente al efectivo	4	9.408.800.705	17.207.391.961	- 7.798.591.256
Cuentas por cobrar	5	1.339.752.001	383.815.593	955.936.408
Otros activos no financieros	6	-	3.469.554.630	- 3.469.554.630
Total activo corriente		10.748.552.706	21.060.762.184	- 10.312.209.479
Activo no corriente				
Propiedad planta y equipo	7	39.210.233.961	39.141.450.428	68.783.533
Propiedad planta y equipo en curso	8	13.967.876.794	-	13.967.876.794
Intangible	9	3.770.000	7.540.000	- 3.770.000
Inversiones en subsidiarias	10	-	3.476.301	- 3.476.301
Otros activos financieros	11	474.724.569	474.724.569	-
Total activo no corriente		53.656.605.323	39.627.191.297	14.029.414.026
TOTAL ACTIVOS		64.405.158.029	60.687.953.482	3.717.204.547
<u>PASIVOS Y PATRIMONIO</u>				
<u>PASIVOS</u>				
Pasivo corriente				
Cuenta por pagar	12	4.874.291.455	3.800.876.016	1.073.415.439
Otros pasivos no financieros	13	1.229.656.089	821.021.115	408.634.974
Total pasivo corriente		6.103.947.544	4.621.897.132	1.482.050.413
TOTAL PASIVOS		6.103.947.544	4.621.897.132	1.482.050.413
<u>PATRIMONIO</u>				
Fondo social	14	885.733	885.733	-
Ganancias acumuladas	15	56.065.170.617	52.553.756.451	3.511.414.165
Excedentes del ejercicio		2.235.154.135	3.511.414.167	- 1.276.260.031
TOTAL PATRIMONIO		58.301.210.485	56.066.056.351	2.235.154.135
TOTAL PASIVO Y PATRIMONIO		64.405.158.029	60.687.953.482	3.717.204.547

Veanse las notas que forman parte integral de los estados financieros individuales

Andrea Piña Gomez
Representante legal

Susana Arevalo Julio
Contadora
T.P. 120078 - T

Guido Presutti
Revisor fiscal de Camara
De Comercio De Cartagena
T.P 27807 - T
(ver dictamen)

CAMARA DE COMERCIO DE CARTAGENA
ESTADO DE SITUACION FINANCIERA INDIVIDUAL
(Expresados en pesos)

Por el año que termino el 31 de diciembre de

2023

2022

Notas

ACTIVO

		Total	Publico	Privado	Total	Publico	Privado
Activo corriente							
Efectivo y equivalente al efectivo	4	9.408.800.705	6.389.714.157	3.019.086.548	17.207.391.961	12.886.903.578	4.320.488.383
Cuentas por cobrar	5	1.339.752.001	124.797.941	1.214.954.060	383.815.593	53.214.495	330.601.098
Otros activos no financieros	6	-	-	-	3.469.554.630	3.469.554.630	-
Total activo corriente		10.748.552.706	6.514.512.098	4.234.040.608	21.060.762.184	16.409.672.703	4.651.089.481
Activo no corriente							
Propiedad planta y equipo	7	39.210.233.961	4.132.513.603	35.077.720.358	39.141.450.428	3.797.390.278	35.344.060.150
Propiedad planta y equipo en curso	8	13.967.876.794	12.011.926.883	1.955.949.911	-	-	-
Intangible	9	3.770.000	-	3.770.000	7.540.000	-	7.540.000
Inversiones en subsidiarias	10	-	-	-	3.476.301	-	3.476.301
Otros activos no financieros	11	474.724.569	-	474.724.569	474.724.569	-	474.724.569
Total activo no corriente		53.656.605.323	16.144.440.486	37.512.164.837	39.627.191.297	3.797.390.278	35.829.801.020
TOTAL ACTIVO		64.405.158.029	22.658.952.584	41.746.205.446	60.687.953.482	20.207.062.981	40.480.890.501

PASIVO Y PATRIMONIO

Pasivo corriente


Cuenta por pagar	12	4.874.291.455	2.725.642.383	2.148.649.072	3.800.876.016	2.381.348.168	1.419.527.848
Otros pasivos no financieros	13	1.229.656.089	8.897.080	1.220.759.009	821.021.115	3.448.899	817.572.216
Total pasivo corriente		6.103.947.544	2.734.539.463	3.369.408.082	4.621.897.132	2.384.797.067	2.237.100.064
TOTAL PASIVO		6.103.947.544	2.734.539.463	3.369.408.082	4.621.897.132	2.384.797.067	2.237.100.064


PATRIMONIO


Fondo social	14	885.733	-	885.733	885.733	-	885.733
Ganancias acumuladas	15	56.065.170.618	17.822.265.914	38.242.904.704	52.553.756.451	15.372.320.698	37.181.435.753
Excedentes del ejercicio		2.235.154.135	2.102.147.207	133.006.928	3.511.414.167	2.449.945.215	1.061.468.952
TOTAL PATRIMONIO		58.301.210.485	19.924.413.121	38.376.797.364	56.066.056.351	17.822.265.913	38.243.790.437

TOTAL PASIVO Y PATRIMONIO		64.405.158.029	22.658.952.584	41.746.205.446	60.687.953.482	20.207.062.981	40.480.890.501
----------------------------------	--	-----------------------	-----------------------	-----------------------	-----------------------	-----------------------	-----------------------

Veanse las notas que forman parte integral de los estados financieros individuales


 Andrea Piña Gomez
 Representante legal


 Susana Arriola Julio
 Contadora
 T.P. 120078 - T


 Guido Presutti
 Revisor fiscal de Camara
 De Comercio De Cartagena
 T.P. 27807 - T
 (ver dictamen)

CAMARA DE COMERCIO DE CARTAGENA
ESTADO DE RESULTADOS Y OTRO RESULTADO INTEGRAL INDIVIDUAL
(Expresados en pesos)

Por el año que termino el 31 de diciembre de		<u>2023</u>	<u>2022</u>	<u>Variacion</u>
	<u>Notas</u>			
<u>INGRESOS</u>				
Operacionales				
Ingreso netos de actividades ordinarias	18	25.574.421.160	24.059.074.828	1.515.346.332
Otros ingresos	19	741.765.704	657.092.297	84.673.407
Ingresos financieros	20	<u>1.811.776.014</u>	<u>840.837.250</u>	<u>970.938.765</u>
TOTAL INGRESOS		<u>28.127.962.878</u>	<u>25.557.004.374</u>	<u>2.570.958.504</u>
<u>GASTOS</u>				
Gastos de administracion	21	23.310.545.490	19.417.224.723	3.893.320.767
Otros gastos por funcion	22	2.107.953.488	2.203.056.973	- 95.103.485
Otros gastos	23	<u>470.833.464</u>	<u>371.691.567</u>	<u>99.141.898</u>
TOTAL GASTOS		<u>25.889.332.442</u>	<u>21.991.973.263</u>	<u>3.897.359.179</u>
EXCEDENTES DEL EJERCICIO		2.238.630.436	3.565.031.112	- 1.326.400.675
participacion en el resultado de las subsidiarias				
que se contabilizan por el metodo de participacion	10	(3.476.301,0)	(53.616.945,0)	50.140.644,0
TOTAL EXCEDENTE DEL EJERCICIO Y OTRO RESULTADO INTEGRAL		<u>2.235.154.135</u>	<u>3.511.414.167</u>	<u>- 1.276.260.031</u>

Veanse las notas que forman parte integral de los estados financieros individuales



Andrea Piña Gomez
Representante Legal



Susana Arevalo Julio
Contadora
T.P. 120078 -T



Guido presutti
Revisor Fiscal De
Camara De Comercio
De Cartagena
T.P 27807 - T
(ver dictamen)

CAMARA DE COMERCIO DE CARTAGENA
ESTADO DE RESULTADOS Y OTRO RESULTADO INTEGRAL INDIVIDUAL
(Expresados en pesos)

Por el año que termino el 31 de diciembre de


2023


2022

	<u>Notas</u>	<u>Total</u>	Publico	Privado	<u>Total</u>	Publico	Privado
<u>INGRESOS</u>							
Operacionales							
Ingreso netos de actividades ordinarias	18	25.574.421.160	23.224.355.065	2.350.066.095	24.059.074.828	20.536.405.480	3.522.669.348
Otros ingresos	19	741.765.704	14.685.872	727.079.832	657.092.297	3.492.515	653.599.782
Ingresos financieros	20	1.811.776.014	1.602.226.852	209.549.162	840.837.250	742.997.854	97.839.395
TOTAL INGRESOS		28.127.962.878	24.841.267.789	3.286.695.089	25.557.004.374	21.282.895.849	4.274.108.525
<u>GASTOS</u>							
Gastos de administracion	21	23.310.545.490	21.759.579.420	1.550.966.070	19.417.224.723	17.840.353.800	1.576.870.923
Otros gastos por funcion	22	2.107.953.488	589.740.218	1.518.213.270	2.203.056.973	662.357.943	1.540.699.030
Otros gastos	23	470.833.464	389.800.943	81.032.521	371.691.567	330.238.891	41.452.676
TOTAL GASTOS		25.889.332.442	22.739.120.581	3.150.211.861	21.991.973.263	18.832.950.634	3.159.022.629
EXCEDENTES DEL EJERCICIO		2.238.630.436	2.102.147.208	136.483.229	3.565.031.112	2.449.945.215	1.115.085.897
participacion en el resultado de las subsidiarias que se contabilizan por el metodo de participacion	10	(3.476.301)	-	(3.476.301)	(53.616.945)	-	(53.616.945)
TOTAL EXCEDENTES DEL EJERCICIO Y OTRO RESULTADO INTEGRAL		2.235.154.135	2.102.147.208	133.006.928	3.511.414.167	2.449.945.215	1.061.468.952

Veanse las notas que forman parte integral de los estados financieros individuales


 Andrea Piña Gomez
 Representante Legal


 Susana Arevalo Julio
 Contadora
 T.P. 120078 -T



 Guido Presutti
 Revisor Fiscal De
 Camara De Comercio
 De Cartagena
 T.P. 27807 - T
 (ver dictamen)


CAMARA DE COMERCIO DE CARTAGENA
ESTADO DE FLUJO DE EFECTIVO INDIVIDUAL
Expresados en pesos

Por el año que termino el 31 de diciembre de	<u>Nota</u>	<u>2023</u>	<u>2022</u>
EXCEDENTES DEL EJERCICIO	24	2.235.154.135	3.511.414.167
Ajustes para conciliar los excedentes del ejercicio con el efectivo neto			
Depreciaciones	7-21	800.318.761	759.858.112
Amortizaciones (Intangible)	9-21	3.770.000	3.770.000
Deterioro de cuentas por cobrar	21 -	1.487.500 -	48.750.000
Ajuste deterioro por recuperaciones de cuenta por cobrar		- -	51.786
Retiros , ajustes , reclasificaciones y depreciaicon en baja PPy E	7	2.806.606 -	35.096.228
perdida por metodo de participacion patrimonial	10	3.476.229	29.170.967
Perdida en venta de bienes y retiros		-	383.745
Recuperaciones		-	1.312.154
Otros ajustes para conciliar ganancias o perdidas		71	35.479.974
Disminuciones (Aumentos) en activos y pasivos operacionales			
cuentas por cobrar	24 - a -	954.448.908	873.022.536
Otros activos no financieros	24 - b	3.469.554.630 -	3.459.806.683
cuentas comerciales por pagar	24 - c	653.095.170 -	218.462.169
cuentas operacionales por pagar	24 - d	174.094.097	446.720.948
beneficios a empleados	24 - e	246.226.170	83.230.409
otros pasivos no financieros	24 - f	408.634.974 -	631.506.762
EFFECTIVO NETO POR LAS ACTIVIDADES DE OPERACIÓN		7.041.194.437	1.350.689.383
Flujo de efectivo por las actividades de inversion			
Disminuciones (Aumentos) en activos y pasivos de inversion			
Inversiones a corto plazo			
Dividendos recibidos		-	68.573.082
compra de propiedad planta y equipo	24 - g -	871.908.899 -	823.106.205
Construcciones y obras en curso	10 -	13.967.876.794	-
EFFECTIVO NETO POR LAS ACTIVIDADES DE INVERSION	-	14.839.785.693 -	754.533.123
AUMENTO DEL EFECTIVO	-	7.798.591.256	596.156.260
EFFECTIVO AL COMIENZO DEL AÑO		17.207.391.961	16.611.235.701
EFFECTIVO AL FINAL DEL AÑO		9.408.800.705	17.207.391.961

Veanse las notas que forman parte integral de los estados financieros individuales


 Andrea Piña Gomez
 Representante legal


 Susana Arevalo Julio
 Contadora
 T.P. 120078 - T


 Guido Presutti
 Revisor Fiscal de
 Camara De Comercio
 De Cartagena
 T.P 27807 - T
 (ver dictamen)


CAMARA DE COMERCIO DE CARTAGENA
ESTADO DE CAMBIO EN EL PATRIMONIO INDIVIDUAL
(Expresados en pesos)

	<u>Nota</u>	<u>Fondo social</u>	<u>Ganancias (perdidas) acumuladas</u>	<u>Reservas</u>	<u>Excedente</u>	<u>Total Patrimonio</u>
Saldo a 01 de Enero de 2022		885.733	49.998.151.985	-	2.449.907.293	52.448.945.011
Traslado a ganancias (perdidas) acumuladas			2.449.907.293		-	-
Excedente neto del año					3.511.414.167	3.511.414.167
Reservas proyecto nuevas oficinas CCC	14	-	10.501.663.142	10.501.663.142		-
Reservas Voluntarias	14	-	201.111.025	201.111.025		-
Reconocimiento por ejercicios anteriores			105.697.173			105.697.173
Saldo a 31 de Diciembre de 2022		885.733	41.850.982.284	10.702.774.167	3.511.414.167	56.066.056.351
Traslado a ganancias (perdidas) acumuladas					-	-
Excedente neto del año					3.511.414.177	3.511.414.177
Reservas proyecto nuevas oficinas CCC	14			3.511.414.177	2.235.154.135	2.235.154.135
Saldo a 31 de Diciembre de 2023		885.733	41.850.982.284	14.214.188.344	2.235.154.126	58.301.210.485

Veanse las notas que forman parte integral de los estados financieros individuales



Andrea Piña Gomez
Representante Legal



Susana Arevalo Julio
Contadora
T.P. 120078 - T



Guido Presutti
Revisor Fiscal de Camara De
Comercio De Cartagena
T.P. 27807 - T
(ver dictamen)



(1) Entidad Reportante

La Cámara de Comercio de Cartagena (en adelante la Cámara) es una entidad reconocida como persona jurídica autónoma de derecho privado, de carácter corporativo, gremial y sin ánimo de lucro, integrada por los comerciantes matriculados en su registro mercantil, creada mediante el Decreto 1807 del 29 de octubre de 1915, que se rige por las normas consagradas en el Código de Comercio y demás normas concordantes, identificada con el Nit: 890.480.041 – 1.

La entidad ejerce las funciones señaladas en el artículo 86 del Código de Comercio y en las demás normas legales y reglamentarias, además de las establecidas en el Artículo 2.2.2.38.1.4 del Decreto 1074 de 2015.

La Cámara administra los registros públicos en cumplimiento de las funciones atribuciones en el Código de Comercio y lleva a cabo las funciones asignadas por la ley, y tiene como propósito prestar con eficiencia, calidad y transparencia las funciones delegadas por el Estado y promover el desarrollo comercial y empresarial de la región dentro de la dinámica del emprendimiento, productividad y competitividad.

La Cámara tiene su domicilio principal en la República de Colombia, departamento de Bolívar, en el distrito de Cartagena de Indias D. T. y C., con dirección de notificación judicial en Centro Histórico, Calle Santa Teresa N° 32 – 41. Adicionalmente, tiene una sede en esta misma ciudad con dirección: Centro de Salud y Negocios Ronda Real II piso 1 local 151. De igual forma cuenta con dos seccionales en el departamento de Bolívar, una en el municipio de Turbaco, Calle 17 N° 10 – 11 P 1 Local 1 calle real, y la otra en el municipio de El Carmen de Bolívar, Calle 22 – 9 Carrera 51 P1 Apto 3 centro.

La jurisdicción de la Cámara de Comercio de Cartagena comprende a Cartagena y los municipios de Turbaco, Turbana, Arjona, Carmen de Bolívar, San Juan Nepomuceno, María La Baja, San Jacinto, Santa Rosa, Mahates, Santa Catalina, Calamar, Clemencia, San Estanislao, Villanueva, Soplaviento, El Guamo, San Cristóbal y Arroyo Hondo.

La entidad cuenta con un órgano de administración denominado Junta Directiva, y además tiene un Representante Legal que es ejercido por el Presidente Ejecutivo.

(2) Bases De Preparación

a) Marco Técnico Normativo

Los estados financieros de la Cámara correspondiente al año 2023 han sido preparados de conformidad con las Normas Internacionales de Información Financiera para las Pequeñas y Medianas Empresas (NIIF PYMES) emitidas por el Consejo Internacional de Normas de Contabilidad (IASB por sus siglas en inglés) y adoptados en Colombia mediante el Decreto 3022 del 27 de diciembre de 2013, modificado por el Decreto 2270 de 2019.

Sumado a lo anterior, la Cámara aplica los siguientes lineamientos de acuerdo con leyes y otras normas vigentes en Colombia:

Estos estados financieros individuales fueron preparados para cumplir con las disposiciones legales a las que está sujeta la Cámara como entidad legal independiente.

b) Bases de medición

La Cámara para determinar los importes monetarios cuando se reconocen los elementos de los estados financieros, deberá medirlos de acuerdo a las siguientes bases:

• Costo histórico

Para los activos, el costo histórico será el valor de efectivo o equivalentes de efectivo pagado, o el valor razonable de la contrapartida entregada para adquirir el activo en el momento de la adquisición. Para los pasivos de la compañía, el costo histórico se registrará el valor del producto recibido a cambio de incurrir en la deuda o, por las cantidades de efectivo y otras partidas

equivalentes que se espera pagar para satisfacer la correspondiente deuda, en el curso normal de la operación.

• Valor Razonable

La Cámara reconocerá el valor razonable como el importe por el cual puede ser intercambiado un activo, o cancelado un pasivo, entre un comprador y un vendedor interesado y debidamente informado, que realizan una transacción en condiciones de independencia mutua.

c) Moneda funcional y de presentación

La moneda funcional de la entidad es el peso colombiano dado que es la moneda del entorno económico principal en el que genera y usa el efectivo. Por lo tanto, la entidad maneja sus registros contables en dicha moneda, la cual a su vez es usada para la presentación de los estados financieros.

Toda la información es presentada en pesos (\$) Colombianos.

(d) Uso de estimaciones y juicios

La preparación de los estados financieros individuales de conformidad con las normas de contabilidad y de información financiera aceptadas en Colombia requiere que la administración realice juicios, estimaciones y supuestos que afectan la aplicación de las políticas contables y los montos de activos y pasivos en la fecha del balance, así como los ingresos y gastos de año. Los resultados reales pueden diferir de estas estimaciones.

Las estimaciones y supuestos relevantes son revisados regularmente al menos en la fecha de presentación de los estados financieros. Las estimaciones contables son reconocidas en el periodo en que la estimación es revisada y en cualquier periodo futuro afectado.

- Cuentas por cobrar
- Provisiones
- Contingencias

(3) Políticas Contables Significativas

A continuación se presentan las políticas contables más significativas que se han utilizado en la preparación de los estados financieros se resumen a continuación. Estas políticas contables se han aplicado a lo largo de todos los periodos presentados en los estados financieros.

a) Transacciones en moneda extranjera

Las transacciones en moneda extranjera son convertidas a la moneda funcional respectiva de la Cámara en las fechas de las transacciones. Los activos y pasivos monetarios denominados en moneda extranjera a la fecha de reporte son convertidos a la moneda funcional a la tasa de cambio de esa fecha.

Las diferencias en moneda extranjera que surjan durante a conversión a pesos colombianos son reconocidas en resultados.

Notas a los Estados Financieros Individuales
Al 31 de Diciembre de 2023
(Cifras expresadas en pesos)



Tasas de cierre en dólar utilizadas:

Pais	31 de diciembre 2023	31 de diciembre 2022
Colombia	3.822,05	4.810,20

b) Instrumentos Financieros (incluye efectivo y equivalente al efectivo, cuentas por cobrar comerciales, préstamos a subordinadas, otros activos financieros, cuentas por pagar y otros pasivos financieros)

Reconocimiento, medición inicial y reclasificación

El reconocimiento inicial de los activos financieros se medirá al precio de la transacción, es decir el valor razonable de la contraprestación recibida.

Los activos financieros se clasifican en su medición posterior a costo amortizado sobre la base del:

- Modelo de negocio de la entidad para gestionar los activos financieros y
- Las características de los flujos de efectivo contractuales del activo financiero

Un activo financiero se mide al costo amortizado usando el método de interés efectivo y neto de pérdida por deterioro.

En lo que concierne al efectivo y equivalente al efectivo, cuentas por cobrar, otros activos financieros, cuentas por pagar y otros pasivos financieros, se miden al valor de la transacción excepto aquellos que tienen una actividad de financiación los cuales serán medidos al valor presente.

Efectivo y equivalente a efectivo

Comprende tanto el efectivo como los depósitos bancarios a la vista y su equivalente, son inversiones a corto plazo de gran liquidez que se mantienen para cumplir con los compromisos de pago a corto plazo más que para propósitos de inversión u otros.

El efectivo y los equivalentes al efectivo puede incluir

- Efectivo en caja general
- Cajas menores en moneda funcional y extranjera
- Cuentas bancarias en moneda funcional y extranjera
- Certificado de depósitos a término (CDT)
- Fondos de inversión colectiva

De igual forma para que un recurso sea considerado como un equivalente en efectivo, no solo debe ser fácilmente convertible y tener un vencimiento a corto plazo, sino que también debe ser considerado por la Cámara como un medio para el pago de pasivos y no como una inversión o cualquier otro propósito.

Con el fin de mantener una descentralización de los recursos, el efectivo podrá manejarse en entidades bancarias que cumplan las características mencionadas anteriormente, siempre y

cuando el valor acumulado por entidad no supere el 30% del total de los recursos al momento de la distribución.

Cuentas por cobrar y por pagar

El reconocimiento está relacionado con el momento en el cual los derechos y deberes son incorporados en la contabilidad. La medición está relacionada con la determinación del valor por el cual son registrados.

Deterioro

En la fecha de reporte, los activos financieros y no financieros no valorados a valor razonable son evaluados para determinar si existe algún tipo de pérdida por deterioro. Una pérdida por deterioro se produce cuando el importe en libros de un activo es superior a su importe recuperable, en cuyo caso el valor en libros se reduce a su importe recuperable estimado y se reconoce de inmediato en resultados una pérdida por deterioro.

El siguiente es el detalle de los porcentajes de deterioro:

Días vencidos	de 180 a 360	mas de 360
% de deterioro	25%	100%

Medición posterior

Los activos y pasivos financieros se miden al costo amortizado, la Cámara por manejar recursos públicos no especula con sus instrumentos financieros, es por ello que le da un manejo netamente conservador, disminuyendo así riesgos financieros.

Baja en cuentas

Un activo financiero es eliminado cuando expiran los derechos a recibir los flujos de efectivo del activo o si las empresas transfieren el activo a un tercero sin retener sustancialmente los riesgos y beneficios del activo. Un pasivo es eliminado cuando las obligaciones de las empresas, especificadas de la relación contractual.

Deterioro de Deudores

El reconocimiento del deterioro para deudores parte de la evaluación del riesgo crediticio y del valor de las respectivas pérdidas esperadas, para lo cual se tendrán en cuenta las circunstancias descritas en el numeral anterior y las garantías que respaldan la deuda.

Las pérdidas por deterioro corresponden a la diferencia entre el valor presente de los flujos futuros recuperables, considerando la tasa de interés efectiva y el valor actual de la deuda. (El descuento de los flujos futuros se efectuará siempre y cuando la recuperación de los mismos se extienda más allá de 180 días).

Se registrará deterioro de las cuentas por cobrar excepto las creadas por ejecución de convenios que operan por reembolso. Entiéndase que esta cartera, en el momento que se crea, no representa un compromiso para el tercero (cooperante) hasta tanto son aprobados los entregables respectivos y la Cámara emita factura de venta por el valor aprobado.

Castigo De Deudores

Se reconoce el castigo de saldos deudores cuando se ha considerado que el saldo es totalmente irrecuperable, en consideración a que se han agotado todos los procedimientos establecidos para lograr la recuperación del saldo deudor. Lo anterior teniendo en cuenta que el periodo para ejercer los procedimientos establecidos para la recuperación del saldo deudor es de un año.

El castigo de saldos deudores afecta los resultados, si previamente no se había efectuado el reconocimiento del deterioro.

c) Propiedad planta y equipo

Se entenderá como propiedades planta y equipo para la cámara, todos los bienes adquiridos para el giro de las actividades.

La Cámara reconocerá un activo si, y solo si:

- Es probable que la cámara obtenga los beneficios económicos futuros asociados con el elemento, y
- El costo del activo puede ser medido con fiabilidad

Medición posterior al reconocimiento

La Cámara medirá todos los elementos de propiedades, planta y equipo excepto los terrenos y edificaciones tras su reconocimiento inicial al costo menos la depreciación acumulada y cualesquiera pérdidas por deterioro del valor acumuladas. Los costos del mantenimiento diario se reconocerán en los resultados del periodo en el que se incurran.

Los terrenos y edificaciones serán registrados por el valor del avalúo, el cual se realizará cada 5 años, es decir su medición posterior se realizará al costo revaluado

Depreciación

Si los principales componentes de un elemento de propiedades, planta y equipo tienen patrones significativamente diferentes de consumo de beneficios económicos, la Cámara distribuirá el costo

inicial del activo entre sus componentes principales y depreciará cada uno de estos componentes por separado a lo largo de su vida útil.

Las vidas útiles estimadas por categoría son las siguientes:

Propiedad Planta y Equipo	Vida Util	Periodicidad
Familia terrenos	N/A	
Familia de edificaciones	100 a 130	años
Familia de flota y equipo de transporte	5	años
Familia de impresora y escaner	3	años
Familia de equipos de oficina	3	años
Familia de audiovisuales	3	años
Familia de mezcladores y consolas	3	años
Familia de telefonía móvil	1	años
Familia de muebles de recibo	5	años
Familia de sillas giratorias	3	años
Familia de estanterías y gabeteros	5	años
Familia de escritorios y mesas	5	años
Familia de electrodomésticos	1	año
Familia de enseres menores	1	mes
Familia de dispositivos de conectividad	5	años
Familia de servidores	5	años
Familia de equipos de cómputo	3	años
Familia de planta eléctrica	15	años
Familia de subestación eléctrica	30	años
Familia de aires (mini splits)	3	años
Familia de aires (centrales)	5	años

Deterioro de propiedad planta y equipo

A cada fecha de reporte, la Cámara revisa el monto en libros de sus activos para determinar si hay algún indicio de deterioro. Si existe algún indicio, se procede a estimar el monto recuperable del activo, los importes recuperables se estiman en cada fecha de balance.

El importe en libros de un activo se reduce inmediatamente a su valor recuperable si el valor en libros del activo es superior a su importe recuperable estimado.

Baja en cuentas de propiedad planta y equipo

La Cámara dará de baja en cuentas un elemento de propiedades, planta y equipo:

- Cuando se venda, ó
- Cuando no se espere obtener beneficios económicos futuros por su uso o venta.

La Cámara reconocerá la ganancia o pérdida por la baja en cuentas de un elemento de propiedades, planta y equipo en el resultado del periodo en que el elemento sea dado de baja en cuentas. La Cámara no clasificará estas ganancias como ingresos de actividades ordinarias.

d) Activos intangibles

Medición inicial

La Cámara medirá inicialmente un activo intangible al costo de adquisición

Medición posterior

La Cámara medirá de forma posterior sus activos intangibles al costo menos cualquier amortización acumulada y cualquier pérdida por deterioro de valor acumulada.

Periodo y método de amortización

La Cámara distribuirá el importe depreciable de un activo intangible de forma sistemática a lo largo de su vida útil. El cargo por amortización de cada período se reconocerá como un gasto.

Fecha a partir de la cual se inicia la amortización

La amortización comenzará cuando el activo intangible esté disponible para su utilización, es decir, cuando se encuentre en la ubicación y condiciones necesarias para que se pueda usar de la forma prevista por la entidad. La amortización cesa cuando el activo se da de baja en cuentas. La Cámara elegirá un método de amortización que refleje el patrón esperado de consumo de los beneficios económicos futuros derivados del activo. Si la entidad no puede determinar ese patrón de forma fiable, utilizará el método lineal de amortización.

Baja de activos intangibles

La Cámara dará de baja en cuentas un activo intangible:

- Cuando se venda, ó
- Cuando no se espere obtener beneficios económicos futuros por su uso o venta.

La Cámara de Comercio de Cartagena posee una Marca como activo intangible.

Marcas

Las marcas tienen una vida útil definida y se registra al costo menos su amortización acumulada, la amortización se calcula usando el método de línea recta y la vida útil es de 10 años.

e) Beneficios a empleados

Los beneficios a empleados comprenden todas las formas de contraprestación pagadas, por pagar o suministradas por la Cámara, o en nombre de la misma, a cambio de servicios prestados a la cámara.

De acuerdo a la sección 28 de NIIF para Pymes los beneficios a los empleados comprenden:

Beneficios a corto plazo

Cuando un empleado haya prestado sus servicios a una entidad durante el periodo sobre el que se informa, la entidad medirá el importe reconocido de acuerdo con lo establecido en los principios de reconocimiento general para todos los beneficios a los empleados.

Para efectos de la aplicación de esta política, La Cámara cuenta con beneficios a corto y no cuenta con beneficios a largo plazo como tampoco cuenta con beneficios post empleo para sus empleados.

La Cámara tiene los siguientes beneficios:

- salarios, primas, cesantías, intereses sobre cesantías, vacaciones, permisos y aportaciones a la seguridad social y demás beneficios de ley.
- Beneficios no monetarios a los empleados: medicina prepagada, esto en cuanto el empleado tenga contrato a término indefinido y sea admitido por la aseguradora.
- El empleado goza de un pago del 100% de su salario durante los primeros 90 días de su incapacidad.
- El incremento salarial está contemplado en el procedimiento de nómina.

La Cámara reconocerá el costo de todos los beneficios a los empleados a los que éstos tengan derecho como resultado de servicios prestados a la entidad durante el periodo que se informa:

- como un pasivo, después de deducir los importes que hayan sido pagados directamente a los empleados,
- como un gasto.

f) Ingresos

Clases de transacciones

Los ingresos de actividades ordinarias de la Cámara se clasifican en:

Ingresos de Origen públicos

- Derechos de matrícula, renovación y certificación del registro mercantil
- Derecho de Inscripción, renovación y certificación del registro de proponentes
- Derechos de matrícula, renovación y certificación del registro de Esales
- Derechos de matrícula, renovación y certificación del registro de Runeol
- Ingresos financieros.

Ingresos de Origen privados

- Patrocinio
- Conciliación y arbitraje
- Venta de información comercial
- Asesorías
- Capacitaciones
- Proyectos
- Arriendos
- Otros ingresos

La medición de los ingresos de actividades ordinarias debe hacerse por el valor razonable de la contraprestación, recibida o por recibir, derivada de los mismos. El importe de los ingresos de actividades ordinarias derivados de una transacción se determina, normalmente, por acuerdo entre la entidad y el vendedor o usuario del activo. La medición de los ingresos se hará teniendo en cuenta el importe de cualquier descuento, bonificación o rebaja comercial que la entidad pueda otorgar.

Ingresos del objeto social

Serán medidos al valor razonable el cual es el importe por el cual puede ser intercambiado un activo o liquidado un pasivo, entre partes interesadas y dispuestas en una transacción realizada en condiciones de independencia mutua, tales como: venta de formularios, renovaciones de matrículas mercantiles, entre otras. Estos ingresos serán de carácter público.

Ingresos por intereses y dividendos

Estos se reconocerán sobre una base acumulada utilizando el método de interés efectivo.

La entidad reconocerá los dividendos cuando se establezca el derecho a recibirlos por parte del accionista.

g) Reconocimiento de costos y gastos

La entidad reconocerá sus costos y gastos en la medida en que ocurran los hechos económicos de tal forma que queden registrados sistemáticamente en el periodo contable correspondiente (causación), independiente del momento de su pago.

Se reconocerán gastos cuando surja un decremento en los beneficios económicos futuros en forma de salida o disminución del valor de activos, o bien por el nacimiento de nuevas obligaciones y que estas puedan ser medidas con fiabilidad.

La Cámara clasificara sus gastos para su desglose por su función; se reconocerán los costos por prestamos como gastos del periodo, cuando se incurran en estos.

h) Administración de riesgo

La entidad está expuesta a los siguientes riesgos relacionados con el uso de instrumentos financieros

- Riesgo de liquidez

El manejo prudente del riesgo de liquidez implica mantener y disponer de suficientes recursos que permitan cumplir con las obligaciones contractuales, mediante el manejo óptimo y eficiente del flujo de efectivo, controlando los escenarios variables y estables. La Cámara evalúa permanentemente sus flujos de efectivo futuros mediante proyecciones a corto y largo plazo, con base a los pronósticos de ingresos y egresos.

Debido a la naturaleza dinámica de los negocios involucrados, el departamento financiero busca mantener flexibilidad en los fondos disponibles. El excedente financiero es colocado a través de inversiones financieras basado en criterios de seguridad y rentabilidad. La Cámara limita el riesgo de incumplimiento realizando operaciones que tiendan a ser seguras y a la vista.

La Cámara invierte sus fondos solo entidades con calificación crediticia AA+ y AAA.

- Riesgo de tasa de interés

Los préstamos bancarios, leasing financieros, son los instrumentos financieros que principalmente se encuentran expuestos a las fluctuaciones de tasas de interés.

i) materialidad

“La información es material o tiene importancia relativa si su omisión o expresión inadecuada pudiera influir en las decisiones que los usuarios adoptan a partir de la información financiera de una entidad específica que informa. En otras palabras, materialidad o importancia relativa es un aspecto de la relevancia de una entidad específica, basado en la naturaleza o magnitud, o ambas, de las partidas a las que se refiere la información en el contexto del informe financiero de una entidad individual.” (tomado de la política contable)

Ahora bien, con la definición de la materialidad o importancia relativa que las NIIF para pyme, donde la Cámara debe realizar juicios sobre la materialidad y para ello necesita tener en cuenta como podría esperar que la información sea razonable y que influya en los usuarios principales de los Estados Financieros para la toma decisiones.

La necesidad de realizar juicios sobre la materialidad está presente en todos los procesos de preparación de los Estados Financieros, y se realiza cuando la Cámara decide sobre el reconocimiento y medición, así como la presentación e información a revelar.

Los requerimientos de las NIIF solo se deben aplicar si su efecto es material o tiene importancia relativa para la información financiera de forma completa, Sin embargo, no es adecuado para la entidad dejar de aplicar las Normas NIIF para pyme, o dejar de corregir los errores, apoyándose

en efecto no es significativo, con el fin de lograr una presentación particular de su posición financiera, excedentes o flujos de efectivo.

Juicios

Al evaluar si la información financiera es material o tiene importancia relativa para los Estados Financieros, la cámara aplicara un juicio para decidir si la información podría esperarse razonablemente que influyera en las decisiones que los usuarios toman en base a la Información financiera.

- La Cámara debe considerar las circunstancias específicas del valor a validar la materialidad.
- La forma en que la información proporcionada en los Estados Financieros responde a las necesidades de información de los usuarios principales.
- Se debe el impacto razonabilidad a los usuarios.
- La información que se presenta en los Estados Financieros debe considerarse la que necesitan los usuarios que conocen sobre la actividad de la compañía, los cuales revisan y analizan la información de forma detallada.
- La Cámara debe revisar cuales son las decisiones que se toma en base a la información financiera (pagar deuda, realizar mantenimientos, inversiones y otras). Esto depende de las rentabilidades que se van a obtener al de realizar las estas actividades anteriormente mencionadas.
- La información puede influir en las decisiones, si tiene valor predictivo, valor confirmatorio o ambos.
- Al realizar juicios de materialidad se debe evaluar si podría esperarse razonablemente que la información influyera en las decisiones de los usuarios principales.
- La satisfacción de la información financiera debe ser útil para toma decisiones sobre la provisión de recursos a la entidad.
- El proceso de la materialidad o importancia relativa considera la omisión e inexactitud potenciales de la información.
- Así como la presentación de información no significativa se considera un error en revelación.

Se debe considerar que para aplicar el juicio de la materialidad o importancia relativa se debe tener en cuenta los siguientes aspectos:

La Cámara basa su materialidad en su total de ingresos, la misma será determinada con la información del año que se cometa el error, el cual no podrá ser superior al 1% del valor del ingreso de dicho periodo.

ACTIVOS

(4) Efectivo y Equivalente al Efectivo

La Cámara a reconoce como efectivo en caja el valor contenido en monedas, billetes, cheques y boucher y se reconocerá como saldo en bancos el efectivo mantenido en instituciones financieras debidamente autorizadas, los depósitos bancarios a la vista, que son de gran liquidez, fácilmente convertibles en efectivo y sujetos a un poco riesgo de cambio en su valor. Los equivalentes al efectivo se tienen con el propósito de cumplir con los compromisos de pago a corto plazo, más que permanecer como una inversión o similares.

El siguiente es el detalle del Efectivo y Equivalente al Efectivo:

	31 de diciembre de 2023	31 de diciembre de 2022	Variacion
De Origen publico			
Efectivo en caja	155.224.999	39.057.982	116.167.018
Bancos (1)	4.620.707.832	12.813.987.423	- 8.193.279.591
Fondo de inversion colectiva (2)	<u>1.613.781.325</u>	<u>33.858.173</u>	<u>1.579.923.152</u>
	<u>6.389.714.157</u>	<u>12.886.903.578</u>	- 6.497.189.421

	31 de diciembre de 2023	31 de diciembre de 2022	Variacion
De Origen privado			
Efectivo en caja	22.808.897	29.872.356	- 7.063.460
Bancos (1)	2.466.159.149	3.636.429.725	- 1.170.270.576
Fondo de inversion colectiva (2)	<u>530.118.502</u>	<u>654.186.302</u>	<u>- 124.067.799</u>
	<u>3.019.086.548</u>	<u>4.320.488.383</u>	- 1.301.401.835
	<u>9.408.800.705</u>	<u>17.207.391.961</u>	- 7.798.591.256

Notas a los Estados Financieros Individuales
Al 31 de Diciembre de 2023
(Cifras expresadas en pesos)



1. El siguiente es el detalle por entidad bancaria:

De Origen Publico	de 2023		de 2022		Variacion
	EMISOR	NOMINAL	CALIFICACION CREDITICA	NOMINAL	CALIFICACION CREDITICA
BANCO ITAU		1.830.538.785	AAA	2.461.164.758	AAA
BANCO DAVIVIENDA		2.258.394.346	AAA	3.576.670.937	AAA
BANCOLOMBIA		20.438.705	AAA	451.436.285	AAA
BANCO COLPATRIA		272.150.181	AAA	2.797.322.349	AAA
BANCO DE OCCIDENTE		86.868.537	AAA	251.117.602	AAA
BANCO BBVA		152.317.279	AAA	3.276.275.493	AAA
		4.620.707.832		12.813.987.423	- 8.193.279.591

De Origen Privado	de 2023		de 2022		Variacion
	EMISOR	NOMINAL	CALIFICACION CREDITICA	NOMINAL	CALIFICACION CREDITICA
BANCO DAVIVIENDA		587.459.477	AAA	792.324.565	AAA
BANCOLOMBIA		2.607.044	AAA	1.899.456.062	AAA
BANCO ITAU		121.370.047	AAA	149.143.987	AAA
BANCO POPULAR		498.337.445	AAA	50.079.264	AAA
BANCO COLPATRIA		1.147.899.106	AAA	653.363.235	AAA
BANCO BBVA		108.486.030	AAA	92.062.612	AAA
		2.466.159.149		3.636.429.725	- 1.170.270.576

Como se observa la Cámara, mantiene el efectivo y equivalentes de efectivo en cuentas de ahorro y corrientes en entidades financieras con calificación AAA

Para la vigencia 2023 , la cuenta publica de Bancolombia fue la designada como cuenta para pago de nomina .

2. El siguiente es el detalle por fondo de inversión

De Origen Publico	de 2023		de 2022		Variacion
	EMISOR	NOMINAL	CALIFICACION CREDITICA	NOMINAL	CALIFICACION CREDITICA
FIIDUCIARIA ITAU		1.589.527.118	AAA	12.727.026	AAA
FIDUCIARIA BBVA		24.254.208	AAA	21.131.147	AAA
		1.613.781.325		33.858.173	1.579.923.152

Notas a los Estados Financieros Individuales
Al 31 de Diciembre de 2023
(Cifras expresadas en pesos)



De Origen Privado EMISOR	de 2023	CALIFICACION CREDITICA	de 2022	CALIFICACION CREDITICA	Variacion
	NOMINAL		NOMINAL		
FIDUCIARIA COLPATRIA	530.118.502	AAA	654.186.302	AAA	- 124.067.799
	530.118.502		654.186.302		- 124.067.799

(5) Cuentas por cobrar

El siguiente es el detalle de las cuentas por cobrar corriente

	31 de diciembre de 2023	31 de diciembre de 2022	Variacion
De Origen Publico			
Intereses	6.339.796	-	6.339.796
A Colaboradores	21.361.742	11.953.262	9.408.480
Otras cuentas por cobrar (2)	97.096.403	41.261.233	55.835.170
	124.797.941	53.214.495	71.583.446

	31 de diciembre de 2023	31 de diciembre de 2022	Variacion
De Origen Privada			
A Colaboradores	410.755	510.764	- 100.009
Otras cuentas pro cobrar	1.134.934.414	290.298.354	844.636.060
Venta de servicios (1)	79.608.892	39.791.980	39.816.912
	1.214.954.060	330.601.098	884.352.962
	1.339.752.001	383.815.593	955.936.408

1. La venta de servicios corresponde a la cartera que se genera directamente por ingresos operacionales y no operacionales de cámara, dentro de los operacionales tenemos: asesorías empresariales, capacitaciones, investigaciones económicas, servicios de competitividad, ventas de bases de datos.
2. Corresponde a las cuentas por cobrar a las diferentes EPS sobre incapacidades a nivel general, así como licencias de maternidad y paternidad de los funcionarios de la entidad, tramite ajustado al decreto 19 del 10 de enero de 2012, el cual exige que el cobro de las incapacidades deberá ser adelantado, de manera directa, por el empleador ante las entidades de salud, EPS, en ella también se encuentra el cobro realizado a la entidad entre fondos (PB-PV).

(6) Otros activos no financieros

El siguiente es el detalle de otros activos no financieros

	31 de diciembre de 2023	31 de diciembre de 2022	Variación
De Origen Público			
Avances y anticipos (1)	-	3.469.554.630	- 3.469.554.630
	-	3.469.554.630	- 3.469.554.630

1. Para el año 2023, constituimos la construcción en curso, trasladando estos recursos que reposaban en anticipos para el concepto ya mencionado.

En el 2023 La Cámara trabajó día a día con pasión, compromiso y transformación, promoviendo el bienestar y desarrollo de nuestros empresarios y comerciantes. Dada la necesidad identificada desde periodos anteriores se buscó brindar mejores espacios adecuados e incluyentes, por ello la entidad en el año 2022 comenzó la tarea en adquirir nuevas oficinas para ofrecer una mejor experiencia en el servicio a nuestros usuarios y contar con diferentes escenarios para llevar a cabo reuniones empresariales e industriales, ferias, eventos a nivel nacional e internacional.

El proyecto está conformado con la adquisición de 1635 metros cuadrados distribuidos en un local comercial para atención al usuario y en los pisos 18,19 y 20 oficinas abiertas, salas de eventos y reuniones para el uso de los empresarios, comerciantes y colaboradores de la entidad.

La promesa de compraventa fue firmada en el mes de febrero de 2022 con un costo de \$10.408.515.895 y contempla una modalidad de pago de 20% de cuota inicial a la firma de la promesa, 20% en quince cuotas mensuales y 60% contra entrega. Teniendo en cuenta lo anterior a corté de diciembre 2022 se han cancelado \$3.469.554.630, para la vigencia 2023 se trasladaron estos recursos para la cuenta Propiedad Planta y Equipo en curso .

(7) Propiedad planta y equipo

El siguiente es el detalle de la propiedad planta y equipo

	31 de diciembre de 2023	31 de diciembre de 2022	Variacion
De Origen Publico			
Terrenos (1)	486.000.000	486.000.000	-
Edificacion (2)	1.803.500.001	1.803.500.001	-
Maquinaria y equipo (3)	1.115.092.997	1.103.433.135	11.659.862
Equipo de oficina (4)	1.596.084.193	1.625.293.286	- 29.209.093
Equipo de computo y con	1.330.605.013	949.688.612	380.916.401
Flota y equipo de transpc	820.992.000	535.492.001	285.499.999
	7.152.274.203	6.503.407.035	648.867.168
Depreciacion Acumulada -	3.019.760.600	2.706.016.757	- 313.743.843
	4.132.513.603	3.797.390.278	335.123.325
	31 de diciembre de 2023	31 de diciembre de 2022	Variacion
De Origen Privado			
Terrenos (1)	4.842.800.000	4.842.800.000	-
Edificacion (2)	31.204.800.001	31.204.800.001	-
Maquinaria y equipo (3)	12.683.793	12.683.793	-
Equipo de oficina (4)	92.075.318	102.197.141	- 10.121.823
Equipo de computo y con	104.566.269	106.204.208	- 1.637.939
	36.256.925.380	36.268.685.142	- 11.759.762
Depreciacion Acumulada -	1.179.205.022	924.624.992	- 254.580.030
	35.077.720.358	35.344.060.150	- 266.339.792
	39.210.233.961	39.141.450.428	68.783.533

Notas a los Estados Financieros Individuales
Al 31 de Diciembre de 2023
(Cifras expresadas en pesos)



El siguiente es el detalle del movimiento de las propiedades planta y equipo

Detalle	Terrenos y edificaciones	Maquinaria y equipos	Muebles y equipos de oficina , vehículos , otros	Total
Al 01 de Enero de 2022				
Costo	38.337.100.001	1.108.175.562	2.602.359.585	42.047.635.148
Depreciacion acumulada	- 530.349.475 -	424.429.077 -	2.049.750.495 -	3.004.529.047
Costo neto	37.806.750.526	683.746.485	552.609.090	39.043.106.102
Año terminado a 31 Diciembre 2022				
Saldo al comienzo del año	37.806.750.526	683.746.485	552.609.090	39.043.106.102
Adiciones	-	17.943.141	805.163.064	823.106.205
Retiros	-	10.001.775 -	124.127.378 -	134.129.153
Ajuste y reclasificaciones del activo	-	-	35.479.974	35.479.974
Depreciacion por baja de activos	-	9.900.714	123.844.692	133.745.407
Ajuste a depreciacion acumulada	-	-	-	-
Cargo depreciacion	- 265.174.738 -	74.641.268 -	420.042.100 -	759.858.106
Saldo al final del año	37.541.575.788	626.947.297	972.927.342	39.141.450.428
Al 31 de Diciembre de 2022				
Costo	38.337.100.001	1.116.116.926	3.318.875.275	42.772.092.202
Depreciacion acumulada	- 795.524.213 -	489.169.629 -	2.345.947.933 -	3.630.641.774
Costo neto	37.541.575.788	626.947.297	972.927.342	39.141.450.428
Al 01 de Enero de 2023				
Costo	38.337.100.001	1.116.116.926	3.318.875.275	42.772.092.202
Depreciacion acumulada	- 795.524.213 -	489.169.629 -	2.345.947.933 -	3.630.641.774
Costo neto	37.541.575.788	626.947.297	972.927.342	39.141.450.428
Saldo al comienzo del año	37.541.575.788	626.947.297	972.927.342	39.141.450.428
Adiciones	-	15.502.130	856.406.769	871.908.899
Retiros	- -	3.842.268 -	228.070.954 -	231.913.222
Ajuste y reclasificaciones del activo	-	- -	319.604 -	319.604
Depreciacion por baja de activos	-	3.842.268	225.502.422	229.344.690
Ajuste a depreciacion acumulada	-	-	81.529	81.529
Cargo depreciacion	- 265.174.738 -	66.815.389 -	468.328.633 -	800.318.760
Saldo al final del año	37.276.401.051	575.634.038	1.358.198.872	39.210.233.961
Al 31 de Diciembre de 2023				
Costo	38.337.100.004	1.127.776.793	3.944.322.962	43.409.199.759
Depreciacion acumulada	- 1.060.698.953 -	552.142.755 -	2.586.124.090 -	4.198.965.798
Costo neto	37.276.401.051	575.634.038	1.358.198.872	39.210.233.961

(8) Propiedad Planta y equipo en curso

El siguiente es el detalle de la propiedad planta y equipo

	31 de diciembre de 2023	31 de diciembre de 2022	Variacion
De Origen Publico			
Edificaciones en curso	10.408.513.894	-	10.408.513.894
Redes y obras en curso	788.211.854	-	788.211.854
Equipos y enseres en montaje	815.201.135	-	815.201.135
	12.011.926.883	-	12.011.926.883

	31 de diciembre de 2023	31 de diciembre de 2022	Variacion
De Origen Privado			
Edificaciones en curso	1.747.007.000	-	1.747.007.000
Redes y obras en curso	134.855.661	-	134.855.661
Equipos y enseres en montaje	74.087.250	-	74.087.250
	1.955.949.911	-	1.955.949.911
	13.967.876.794	-	13.967.876.794

Seguido se observa el avance de la ejecución del proyecto: Nuevas oficinas Cámara sede manga

	31 de diciembre de 2023			
De Origen Publico				
	Edificaciones en curso	Redes y obras en curso	Equipos y enseres en montaje	Total
Valor contratado	10.408.513.894	2.365.100.142	1.171.625.800	13.945.239.836
Valor ejecucion financiera	10.408.513.894	788.211.854	815.201.135	12.011.926.883
porcentaje ejecucion financiera	100%	33%	70%	86%
De Origen Privado				
	Edificaciones en curso	Redes y obras en curso	Equipos y enseres en montaje	Total
Valor contratado	1.747.007.000	584.063.675	215.936.325	2.547.007.000
Valor ejecucion financiera	1.747.007.000	134.855.661	74.087.250	1.955.949.911
porcentaje ejecucion financiera	100%	23%	34%	77%

(9) Intangibles

El siguiente es el detalle de los intangibles

	31 de diciembre de 2023	31 de diciembre de 2022	Variación
De Origen Privado			
Marcas (1)	3.770.000	7.540.000 -	3.770.000
	3.770.000	7.540.000 -	3.770.000

- El valor que registra el activo intangible corresponde a la participación del 20% de la marca IXCEL Moda, y con ello la proporción que, en este mismo porcentaje, ostenta en los negocios, contratos, derechos o bienes y asuntos referidos todos a esta marca y a sus productos y/o eventos.

La marca IXCEL MODA es una marca creada bajo parámetros de comunicación multi-sensorial, asociada al diseño con énfasis en el universo vestimentario. La marca encierra estilos de vida, desarrollos creativos e innovación.

IXCEL es una iniciativa que surgió del sector privado en alianza con la Cámara de Comercio de Cartagena y con el respaldo de la Gobernación De Bolívar y la Alcaldía Mayor De Cartagena De Indias. Cuenta con el apoyo de los ministerios colombianos de Educación Nacional Y Comercio Industria Y Turismo, Proexport, Fondo Nacional De Turismo y la Corporación De Turismo de Cartagena.

Es una marca registrada en la Superintendencia de Industria y Comercio, tiene un Goodwill en el ámbito académico de la moda en latinoamérica, igualmente cuenta con un grupo académico formado por 54 universidades de todo el continente, y 8 universidades europeas invitadas, lo que le ha dado renombre. Adicionalmente ya la Universidad de los Andes registró a IXEL ante Colciencias para dar soporte a las instituciones que hacen parte del grupo. Gracias a esa gestión, esto se traduce en una marca bien posicionada y la intención de los socios es seguir realizando el evento.

Habiendo dicho eso, en los últimos años hemos recibido alrededor de 14.800 visitas en la plataforma. Se impactó el universo de actividades de moda, diseño, artesanías, fotografía, artes plásticas, artes escénicas y gastronomía, siendo un evento que impulsa a las industrias creativas en la región. Se apoyó a empresarios de los núcleos de moda y accesorios y recientemente joyerías para su participación en los espacios que IXEL ofrece, tanto presencial como virtual.

La marca cuenta con un periodo de amortización de 10 años, valor inicial de la marca \$ 37.700.000

El siguiente es el detalle del movimiento de los activos intangibles en el periodo 2023

Notas a los Estados Financieros Individuales
Al 31 de Diciembre de 2023
(Cifras expresadas en pesos)



Intangible	1 de enero de 2023	compras	traslados	amortizacion del periodo	31 de diciembre de 2023
Marca	7.540.000	-	-	3.770.000	3.770.000
Total Intangible	7.540.000			3.770.000	3.770.000

La amortización del año 2023 se reconoció en el estado de resultados en el siguiente rubro:

	<u>Valor</u>
Gastos diferidos	<u>3.770.000</u>
Total Amortizacion	<u>3.770.000</u>

El siguiente es el detalle del movimiento de los activos intangibles en el periodo 2022

Intangible	1 de enero de 2022	compras	traslados	amortizacion del periodo	31 de diciembre de 2022
Marca	11.310.000	-	-	3.770.000	7.540.000
Total Intangible	11.310.000			3.770.000	7.540.000

En la actualidad la Cámara tiene a su titularidad la licencia WTC, la misma solo será revelada dado que a la fecha no hay probabilidad de la obtención de beneficios económicos futuros.

(10) Inversiones en subsidiarias

El siguiente es el detalle de Inversiones en subsidiarias 2022, para la vigencia 2023 no se cuenta con inversión en subsidiaria

	<u>31 de diciembre de 2023</u>	<u>31 de diciembre de 2022</u>	<u>Variacion</u>
De Origen Privado			
World Trade Centrer Cartagena S.A.S. (1)	-	3.476.301	- 3.476.301
	-	3.476.301	- 3.476.301

El siguiente es el detalle del movimiento de la inversión en la subsidiaria WTC Cartagena S.A.S.:

	<u>World Trade Centrer Cartagena S.A.S.</u>
Saldo 31 de Diciembre de 2018	266.210.318
Utilidad (perdida) reconocida en le activo bajo el Metodo de participacion	- 62.467.850
Saldo 31 de Diciembre de 2019	203.742.468
Utilidad (perdida) reconocida en le activo bajo el Metodo de participacion	- 57.056.836
Saldo 31 de Diciembre de 2020	146.685.632
Utilidad (perdida) reconocida en le activo bajo el Metodo de participacion	- 114.038.436
Saldo 31 de Diciembre de 2021	32.647.196
Utilidad (perdida) reconocida en le activo bajo el Metodo de participacion	- 29.170.967
Saldo 31 de Diciembre de 2022	3.476.229
Utilidad (perdida) reconocida en le activo bajo el Metodo de participacion	- 3.476.229
Saldo 31 de Diciembre de 2023	-

Notas a los Estados Financieros Individuales
Al 31 de Diciembre de 2023
(Cifras expresadas en pesos)



El siguiente es el resumen de la información financiera de WTC

2023	Activos	Pasivos	Ingresos	Gastos	Perdida
World Trade Center Cartagena S.A.S.	-	-	-	-	-

2022	Activos	Pasivos	Ingresos	Gastos	Perdida
World Trade Center Cartagena S.A.S.	3.476.301	-	-	53.616.945	53.616.945

El valor de la inversión de \$ 3.476.229 reportada por la Cámara a corte diciembre 31 del 2022 obedeció al saldo en de caja reportado en los estados financieros de WTC a corte diciembre 2022.

Durante el año 2023 la empresa WTC agoto dicha suma y dejo todo tipo de operación, por lo anterior La Cámara procedió a absorber dicho valor de la inversión como gasto de perdida bajo el método de participación.

En dicho año 2023, se dio la cancelación del NIT ante la DIAN de la empresa WORLD TRADE CENTER SAS EN LIQUIDACIÓN

Así las cosas, se concluye que WTC no continuara con el desarrollo de sus actividades no cumpliéndose de esta manera el negocio en marcha.

(11) Otros activos financieros no corrientes

El siguiente es el detalle de otros activos financieros no corrientes

	31 de diciembre de 2023	31 de diciembre de 2022	Variación
De Origen Privado			
Aguas de Cartagena S.A. E.S.P.	209.425.950	209.425.950	-
Empresa Urrá S.A. E.S.P.	254.600	254.600	-
Fondo Regional de Garantías del Caribe	236.626.381	236.626.381	-
Zilca S.A. En liquidacion	27.989.138	27.989.138	-
Promotora Centro Internacional Expocenter	428.500	428.500	-
	474.724.569	474.724.569	-

Actualmente el estado jurídico de la participación de la Cámara en las diferente entidades y sociedades en las que hace parte no ha sufrido variaciones: retiros o ventas de esta, que permitan una exclusión de la Cámara de las entidades o sociedades en las que se tiene participación

De las entidades descritas no se logran evidenciar riesgos inminentes, toda vez que de lo que se conoce, estas entidades vienen adelantando sus actividades de conformidad con sus estatutos y la ley. No obstante, esto no quiere decir que no existan riesgos generales que lleva intrínseca toda actividad mercantil o participaciones en sociedad y entidades sin ánimo de lucro, los cuales, en

Notas a los Estados Financieros Individuales
Al 31 de Diciembre de 2023
(Cifras expresadas en pesos)



caso de materializarse, deberían ser informados por parte de la entidad o sociedad para conocimiento de sus accionistas o asociados.

Por la vigencia 2023 no se presentó evidencia de deterioro.

El siguiente es el detalle de los activos financieros no monetarios de la cámara y su participación

<u>Entidad</u>	<u>Participacion %</u>	<u># de acciones</u>	<u>Domicilio</u>
Aguas de Cartagena S.A. E.S.P.	0,25	1.500	Cartagena
Empresa Urrá S.A. E.S.P.	0,00000019036	290	Monteria
Fondo Regional de Garantías del Caribe	2	10.052	Barranquilla
Zilca S.A. En liquidacion	0,09	9.291	Cartagena
Promotora Centro Internacional Expocenter	50	25	Cartagena

Las anteriores inversiones, son instrumentos financieros donde la Cámara no tiene control, ni influencia significativa. Por no cotizar en bolsa, tanto la medición inicial como posterior se realiza al costo.

Durante la vigencia 2023, la Cámara no invirtió recursos en nuevas acciones

(12) Cuentas por pagar

El siguientes es el detalle de las cuentas por pagar

	<u>31 de diciembre de 2023</u>	<u>31 de diciembre de 2022</u>	<u>Variacion</u>
De Origen Publico			
Cuentas comerciales por pagar (1)	1.327.119.919	1.027.744.112	299.375.807
Beneficios a empleados (2)	1.098.186.468	861.739.188	236.447.279
Otras cuentas por pagar(3)	300.335.996	491.864.868	- 191.528.872
	<u>2.725.642.383</u>	<u>2.381.348.168</u>	<u>344.294.215</u>

Notas a los Estados Financieros Individuales
Al 31 de Diciembre de 2023
(Cifras expresadas en pesos)



	31 de diciembre de 2023	31 de diciembre de 2022	Variacion
De Origen Privado			
Cuentas comerciales por pagar (1)	594.053.735	240.334.372	353.719.363
Beneficios a empleados (2)	53.462.865	43.683.974	9.778.892
Otras cuentas por pagar(3)	1.501.132.472	1.135.509.502	365.622.970
	2.148.649.072	1.419.527.848	729.121.224
	4.874.291.455	3.800.876.016	1.073.415.439

(1) Corresponde a obligaciones a corto plazo a cargo de la cámara originadas en la adquisición de bienes y servicios.

(2) Beneficios a empleados a corto plazo:

	31 de diciembre de 2023	31 de diciembre de 2022	Variacion
De Origen Publico			
Retenciones y aportes de nomina	216.061.198	174.378.429	41.682.769
Intereses sobre cesantias	48.316.625	40.370.350	7.946.274
Cesantias	414.951.827	349.688.159	65.263.668
Vacaciones	418.856.818	297.302.250	121.554.568
	1.098.186.468	861.739.188	236.447.279

	31 de diciembre de 2023	31 de diciembre de 2022	Variacion
De Origen Privado			
Retenciones y aportes de nomina	11.593.164	13.336.386	- 1.743.222
Intereses sobre cesantias	2.792.261	2.756.121	36.141
Cesantias	24.587.090	22.553.545	2.033.545
Vacaciones	14.490.350	5.037.922	9.452.428
	53.462.865	43.683.974	9.778.892
	1.151.649.333	905.423.162	246.226.171

Notas a los Estados Financieros Individuales
Al 31 de Diciembre de 2023
(Cifras expresadas en pesos)



(3) Otras cuentas por pagar

	31 de diciembre de 2023	31 de diciembre de 2022	Variacion
De Origen Publico			
Acreedores Varios (1)	125.383.749	299.362.106 -	173.978.357
Impuesto al valor agregado por pagar (IVA)	-	1.209.454	1.209.454
Retencion en la fuente a titulo de industria y comercio	5.908.516	9.124.642 -	3.216.126
Retencion en la fuente a titulo de renta e iva	76.968.508	95.495.851 -	18.527.343
Registro Unico Empresarial (RUE) (3)	92.075.223	89.091.723	2.983.500
	300.335.996	491.864.868 -	191.528.872

	31 de diciembre de 2023	31 de diciembre de 2022	Variacion
De Origen Privado			
Acreedores Varios (1)	87.282.893	103.508.556 -	16.225.662
Impuesto al valor agregado por pagar (IVA)	74.019.361	36.755.847	37.263.514
Retencion en la fuente a titulo de industria y comercio	4.583.388	8.932.836 -	4.349.448
Retencion en la fuente a titulo de renta e iva	29.580.746	16.875.780	12.704.966
Impuesto de Registros (2)	1.194.543.600	882.995.600	311.548.000
Registro Unico Empresarial (RUE) (3)	111.122.484	86.440.884	24.681.600
	1.501.132.472	1.135.509.502	365.622.970
	1.801.468.468	1.627.374.371	174.094.097

1. Dentro de este rubro encontramos los honorarios por asesorías prestadas por terceros a las diferentes áreas de la empresa, como también todos los servicios que se requieren para el funcionamiento básico de la entidad que contribuyen al cumplimiento tanto de las labores estratégicas como operativas.
2. El impuesto de registro corresponde al valor recaudado mensualmente por la Cámara, lo anterior delegado por el gobierno nacional a través de la ley 223 de 1995, Impuesto que debe ser cancelado dentro de los primeros quince (15) días calendarios del mes siguiente al departamento de Bolívar. El saldo por pagar corresponde al impuesto de registro del mes de diciembre el cual será cancelado en el mes de enero del siguiente año.
3. RUES, es una Red Nacional de Servicios Registrales, que integra y centraliza el registro mercantil y el registro de proponentes que administran las 57 Cámaras de Comercio del país. El marco legal está en la Ley 590 de 2000, modificada por el decreto Ley 019 de 2012.

(13) Otros pasivos no financieros

El siguiente es detalle de los otros pasivos no financieros

	31 de diciembre de 2023	31 de diciembre de 2022	Variacion
De Origen Publico			
Ingresos recibidos por anticipado	124.000	190.000 -	66.000
Otros pasivos no Financieros	8.773.080	3.258.899	5.514.181
	8.897.080	3.448.899	5.448.181

	31 de diciembre de 2023	31 de diciembre de 2022	Variacion
De Origen Privado			
Ingresos recibidos por anticipado	624.450	2.867.399,99 -	2.242.949,99
Otros pasivos no Financieros	68.200	-	68.200,00
Convenios de Cooperacion (1)	1.220.066.359	814.704.816	405.361.543
	1.220.759.009	817.572.216	403.186.793
	1.229.656.089	821.021.115	408.634.974

1. La cámara en cumplimiento de las normas legales realiza alianza a través de convenios de cooperación, con entidades del estado y entidades privadas, con el fin de aunar esfuerzos en busca de cumplir objetivos comunes para el desarrollo empresarial, la competitividad y el desarrollo regional.

Notas a los Estados Financieros Individuales
Al 31 de Diciembre de 2023
(Cifras expresadas en pesos)



El siguiente es el detalle de los saldos por aliado

Nombre Del Convenio	31 de diciembre de 2023	31 de diciembre de 2022
PNUD-72781 PV-ISA	-	22.280.889
PNUD # 2-FONDO DE KOREA	-	56.075.509
CAINCO - AL INVEST 5.0	-	48.336.279
PNUD - BENEFICIO COMUNIDADES BLOQUE 4	-	917.515
UNION EUROPEA - FORTALECIM EMPRES MESOAMERICA	-	9.835
6CV39-18CLUSTER PETROQUIMICO PLÁSTICO-REFICAR (a)	374.236.783	302.039.919
EMPRESAS-CLUSTER MTNMTO COMPETITIVO	95.027.891	88.724.021
COMITE CLUSTER MARITIMO PV (b)	118.863.675	89.338.858
ACDIVOCA- EMPRENDESTAR	-	52.264
CON80740-765-2019 PACT/SIST INNOV.III-EMPRESA	-	601
INNPULSA-PQP COMPONENTE 2 CONV 007-2020	-	173
ACDIVOCA - PROYECTO REDESPERANZA	-	124.263
FIDUCOLDEX-INNC001-019-INNOVACLUS	-	2.879.594
1CV2021-SOCIEDADES BIC	14.925.001	15.925.001
CONV INNPULSA MINICADENAS	-	41.701.482
CONVENIO REDMOD SOCIAL - HABITAT	15.000.000	15.000.000
PROGRAMA CREECE 2022 - INNPULSA	-	40.015.738
COLINNOVA 2 C:80740-025-2022 COP	-	10.500.000
PROYECTO PARKEMPRENDE	6.489.101	48.739.642
CONVE 3048725 ECOPETROL CENTRO (c)	515.352.160	32.043.233
CONV. NO. 005-2 FUND. PROMIGAS,	5.843.780	-
ACDI- VOCA	46.958.867	-
CONVENIO DE COOPERACIÓN NO. 230434	10.869.101	-
CONV. CCC Y ESENTTIA S.A CARIBE	16.500.000	-
	1.220.066.359	814.704.816

a) Cluster Petroquímico Plástico – Reficar

- ❖ Cooperantes: Refinería de Cartagena S.A.S. / Esenttia S.A. / Cabot Colombiana S.A. / Yara Colombia S.A. / Ingeniería y Gestiones de Colombia S.A.S. / Anhídridos y Derivados de Colombia S.A.S. / Americas Styrenics de Colombia Ltda. / Ajover S.A.S. / Dow / Surtigas / Mexichem / Contecar
- ❖ Valor del convenio: Indefinido
- ❖ Objetivo general: Aunar, fortalecer y promover la articulación de esfuerzos interinstitucionales, recursos administrativos, técnicos y financieros; con el fin de consolidar el desarrollo competitivo del Clúster del sector petroquímico plástico

b) Comité Clúster Marítimo

- ❖ Cooperantes: Para el año 2023 conformado por 23 empresas
- ❖ Valor del convenio: \$ 256.000.000
- ❖ Objetivo general: Fortalecer el Clúster Marítimo de Cartagena y Bolívar

c) Convenio 3048725 Ecopetrol Centro

- ❖ Nombre del Cooperante: Ecopetrol
- ❖ Valor total del convenio: \$ 9.041.087.124,18
- ❖ Objetivo general: La operación y puesta en marcha del Centro de la Región Caribe, como parte de la estrategia de los centros de Innovación y Tecnología de Ecopetrol orientado a fomentar iniciativas de emprendimiento, ciencia, tecnología e innovación en dicha región.

(14) Fondo social

La Cámara es una entidad reconocida como persona jurídica autónoma de derecho privado, de carácter corporativo, gremial y sin ánimo de lucro, su fondo social está conformado por el aporte inicial para su creación.

El siguiente es el movimiento del fondo social

	31 de diciembre de 2023	31 de diciembre de 2022	Variacion
De Origen Privado			
Fondo social	885.733	885.733	-
	885.733	885.733	-

(15) Ganancias acumuladas

El siguiente es el detalle de las ganancias acumuladas

	31 de diciembre de 2023	31 de diciembre de 2022	Variacion
De Origen Publico			
Utilidad acumuladas	3.149.136.378	3.149.136.378	-
Perdida acumulada	- 629.054.325	- 629.054.325	-
Reserva (1)	12.951.608.357	10.501.663.142	2.449.945.215
Error aritmetico	100.882.955	100.882.955	-
Ajuste al valor razonable P. P. Y E.	- 343.650.551	- 343.650.551	-
Ajuste por conversion NIIF	2.593.343.099	2.593.343.099	-
	17.822.265.913	15.372.320.698	2.449.945.215

	31 de diciembre de 2023	31 de diciembre de 2022	Variacion
De Origen Privado			
Utilidad acumuladas	6.266.804.200	6.266.804.200	-
Perdida acumulada	- 634.427.858	- 634.427.858	-
Reserva (1)	1.262.579.987	201.111.025	1.061.468.962
Error aritmetico	- 783.330.050	- 783.330.050	-
Ajuste al valor razonable P. P. Y E.	9.009.610.976	9.009.610.976	-
Ajuste por conversion NIIF	23.121.667.460	23.121.667.460	-
	38.242.904.715	37.181.435.753	1.061.468.962
	56.065.170.628	52.553.756.451	3.511.414.177

1. Las reserva de la entidad poseen los siguientes conceptos :

- Reserva de origen publica : mediante acta 3645 de reunion ordinaria del 29 de marzo de 2023 se aprobo contar con la suma total de \$ 2.449.945.215 para proyecto de nuevas oficinas barrio manga
- Reserva de origen privada : mediante acta 3645 de reunion ordinaria del 29 de marzo de 2023 se aprobo contar con la suma total de \$ 1.061.468.962 para proyecto de nuevas oficinas barrio manga para el funcionamiento del centro de arbitraje y conciliacion.

(16) Contingencias

Un pasivo contingente surge cuando existe una obligación posible a raíz de sucesos pasados, cuya existencia ha de ser confirmada sólo por la ocurrencia, o en su caso por la no ocurrencia, de uno o más sucesos inciertos en el futuro, que no están enteramente bajo el control de la Cámara de Comercio de Cartagena o cuando existe una obligación presente surgida a raíz de sucesos pasados, para la que no es probable que se vaya a requerir una salida de recursos que incorpora

Notas a los Estados Financieros Individuales
Al 31 de Diciembre de 2023
(Cifras expresadas en pesos)



beneficios económicos para cancelar la obligación o cuyo importe no pueda medirse con suficiente fiabilidad.

De acuerdo a lo anterior la Cámara de Comercio de Cartagena monitorea periódicamente las contingencias en las cuales se encuentre inmersa, con el propósito de identificar, cambios que pudieran influir en las revelaciones o requerir ajustes a los estados financieros.

Para la vigencia 2023 no se presentaron pasivos / activos contingentes que requieran registros contables , lo anterior bajo la siguiente premisa

PROBABILIDAD DE ÉXITO	PORCENTAJE	PASIVO CONTINGENTE	ACTIVO CONTINGENTE
Alta	> 90%	Se revela , no se reconoce	Se revela , no se reconoce
Media / Eventual	50% - 89%	Se revela , no se reconoce	Se revela , no se reconoce
Poco probable	30% - 49%	Se revela , no se reconoce	Se revela , no se reconoce
Baja	< 29%	Se revela pasivo contingente y se reconoce	Se revela activo contingente y se reconoce

Sin embargo si contamos con procesos jurídicos abiertos , los cuales revelamos a continuacion.

El siguiente es el detalle de las contingencias por litigios y/o demandas a 31 de diciembre de 2023

- Datos de la demanda

DEMANDANTE	Naturaleza	Origen de los recursos	Cuantia	Concepto de Demanda
HERNANDO VERGARA TAMARA & CIA. LTDA (1)	DEMANDA CONTENCIOSO ADMINISTRATIVA	Público	388.000.000	NULIDAD Y RESTABLECIMIENTO DEL DERECHO
GLORIA VERGARA DE LA ESPRIELLA (2)	DEMANDA CONTENCIOSO ADMINISTRATIVA	Público	10.185.443.344	NULIDAD Y RESTABLECIMIENTO DEL DERECHO
VANESSA PÉREZ ZULUAGA (3)	CONSTITUCIONAL	Público	N/A	ACCIÓN POPULAR
MARIA CLAUDIA PAEZ MALLARINO (4)	DEMANDA ORDINARIA LABORAL	Público	Superior a 20 SMMLV	DESPIDO SIN JUSTA CAUSA
MARÍA JOSEFINA VERGARA DE KOSTOHRYZ (5)	DEMANDA CONTENCIOSO ADMINISTRATIVA	Público	Superior a 20 SMMLV	NULIDAD Y RESTABLECIMIENTO DEL DERECHO

- Avances y Probabilidades

- Hernando Vergara Tamara & cia. Ltda

Avance: Tuvo sentencia favorable calendada 11 de agosto de 2023 de primera instancia, por la cual se denegaron todas las pretensiones de la demanda.

Probabilidad de éxito: Media

Porcentaje de probabilidad de Éxito : 89%

2. Gloria Vergara De La Espriella

Avance: Pendiente realización audiencia de pruebas

Probabilidad de éxito: Media

Porcentaje de probabilidad de éxito: 50%

3. Vanessa Pérez Zuluaga

Avance: Pendiente fallo primera instancia

Probabilidad de éxito: Media

Porcentaje de probabilidad de éxito: 89%

4. María Claudia Páez Mallarino

Avance: Tuvo sentencia favorable calendada 18 de febrero de 2022 de primera instancia, por la cual se denegaron todas las pretensiones de la demanda.

Probabilidad de éxito: Media

Porcentaje de probabilidad de éxito: 89%

5. María Josefina Vergara De Kostohryz

Avance: Pendiente fallo de primera instancia

Probabilidad de éxito: Media

Porcentaje de probabilidad de éxito: 50%

Para todos los casos consideramos que la realidad de los hechos, respaldan la tesis de defensa de la Cámara de Comercio, pero tampoco se puede garantizar el éxito a favor de la entidad, pues la decisión final depende del justo criterio del funcionario judicial.

(17) Partes relacionadas

De acuerdo a la sección 33 de NIIF para Pymes una parte relacionada es una persona o entidad que está vinculada con la cámara, en la cuales se podría ejercer el control o control conjunto, ejercer influencia significativa o se considera personal clave de la gerencia de la cámara.

La parte relacionada de la cámara corresponde a:

- Personal clave de la gerencia, consideradas como aquellas personas que tienen autoridad y responsabilidad para planificar, dirigir y controlar las actividades de la cámara.

La compensación del personal clave de la gerencia incluye sueldos y beneficios a corto plazo. Se considera personal clave de la gerencia: la presidencia y vicepresidencia ejecutiva, así como los directores que ejercen representación legal suplente.

El siguiente es el detalle de los beneficios a corto plazo recibido por el personal clave de la cámara

	31 de diciembre de 2023	31 de diciembre de 2022	Variación
De Origen Público			
Salarios	982.775.797	854.954.551	127.821.246
Otros beneficios de personal	15.576.107	14.892.336	683.771
	998.351.904	869.846.887	128.505.017

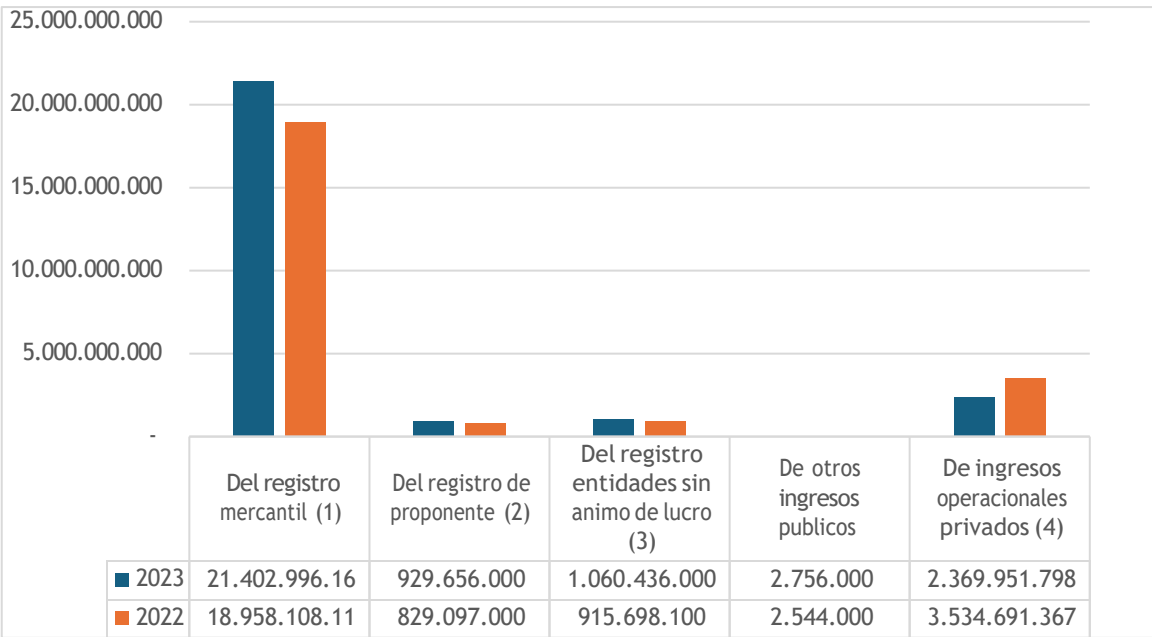
Para la vigencia 2023 la vicepresidencia estuvo encargada de la presidencia ejecutiva, dado que esta última presentó vacancia a partir del mes Abril.

(18) Ingresos netos de actividades ordinarias

El siguiente es el detalle de los ingresos provenientes del desarrollo de las actividades ordinarias

	31 de diciembre de 2023	31 de diciembre de 2022	Variación
Del registro mercantil (1)	21.402.996.169	18.958.108.110	2.444.888.059
Devolucion registro mercantil (5)	- 105.279.804	- 100.775.280	- 4.504.524
Del registro de proponente (2)	929.656.000	829.097.000	100.559.000
Devolucion registro de proponente (5)	- 48.734.000	- 38.123.000	- 10.611.000
Del registro entidades sin ánimo de lucro (3)	1.060.436.000	915.698.100	144.737.900
Devolucion entidades sin ánimo de lucro (5)	- 17.331.300	- 30.098.450	- 12.767.150
De otros ingresos públicos	2.756.000	2.544.000	212.000
Devoluciones de otros ingresos públicos (5)	- 144.000	- 45.000	- 99.000
De ingresos operacionales privados (4)	2.369.951.798	3.534.691.367	- 1.164.739.569
Devoluciones de ingresos operacionales privados (5)	- 19.885.703	- 12.022.019	- 7.863.684
Total ingresos por actividades ordinarias	25.574.421.160	24.059.074.828	1.515.346.332

La siguiente gráfica ilustra el aumento o disminución de las ventas por cada concepto frente a la vigencia anterior



1. Por norma, artículo 19 del código de comercio dentro de las obligaciones del comerciante se encuentra la de matricularse y realizar la renovación anual de la matrícula mercantil.

Los ingresos por concepto del registro mercantil constituyen un 83,28% y 78,80% sobre el total de los ingresos de actividades ordinarias de la entidad para los años 2023 y 2022 respectivamente

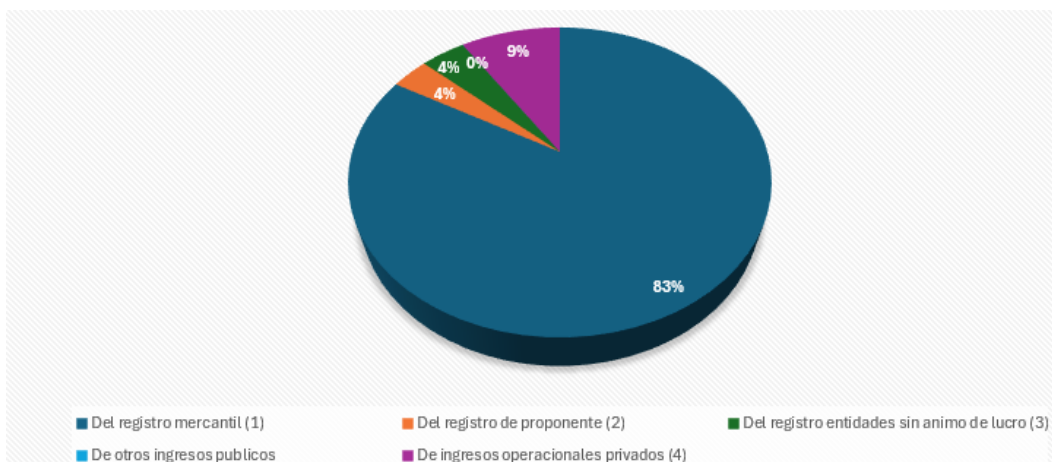
2. El registro único de proponente (RUP), es un registro donde deben inscribirse las personas naturales o jurídicas nacionales o extranjeras domiciliadas o con sucursal en Colombia, que aspiran a celebrar contratos con las entidades estatales. Este registro contiene la información relacionada a la experiencia, capacidad jurídica, capacidad financiera, entre otras.

Los ingresos por concepto de registro único de proponentes constituyen un 3,44% y 3,45% sobre el total de los ingresos de actividades ordinarias de la entidad para los años 2023 y 2022 respectivamente.

3. Son los dineros recibidos por los registros de las entidades sin ánimo de lucro (ESALES)

Los ingresos por concepto de registro de las entidades sin ánimo de lucro constituyen un 4,08% y 3,81% sobre el total de los ingresos de actividades ordinarias de la entidad para los años 2023 y 2022 respectivamente.

El siguiente grafico ilustra la composición de ingresos totales vigencia 2023



Durante la vigencia 2023 los recursos registrales se canalizaron principalmente en las siguientes acciones :

- Despliegue y ejecución de la campaña de renovación 2023: dirigida a todos los matriculados e inscritos en los diferentes registros que administra la CCC.
- Cámara móvil: En la jurisdicción se adelantó labor de sensibilización y fomento de la importancia y los beneficios de tener matrícula mercantil y su renovación; además de brindar asesoría en la oferta de los distintos trámites registrales.
- Jornadas de Atención a la Economía Popular: visita "one to one" a los emprendedores y empresarios en los Barrios de Cartagena de Indias. Fomento de la matrícula mercantil y su renovación.
- Telemercadeo - Llamadas a la base de datos de Microempresarios para promoción de la matrícula mercantil, la renovación de esta y sus beneficios.
- En los programas de fortalecimiento empresarial como yo crezco, alístate y transfórmate: se dictó el módulo de sensibilización y fomento de la matrícula mercantil y su renovación, acompañado de una labor motivacional y persuasiva con los participantes de estos programas para su formalización.

4. El siguiente es el detalle de otros ingresos operacionales privados

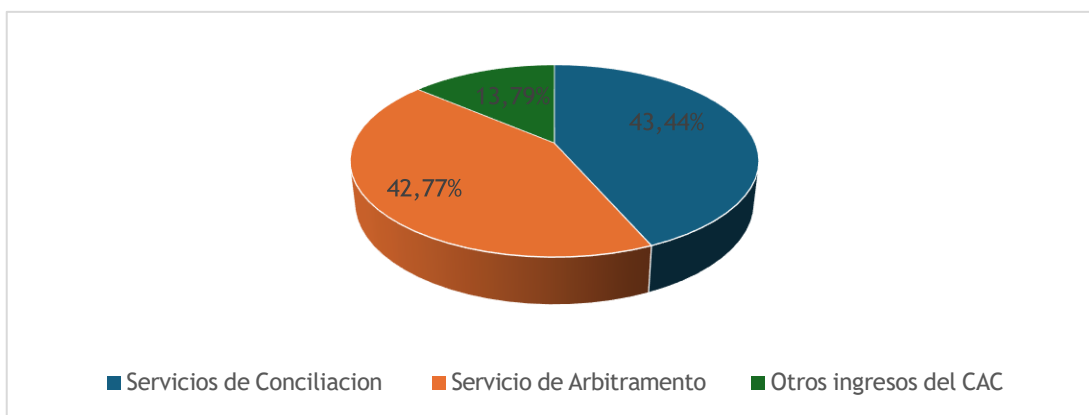
	31 de diciembre de 2023	31 de diciembre de 2022	Variacion
De Origen Privado			
Afiliaciones	303.289.204	264.115.002	39.174.202
Conciliacion y arbitraje (a)	434.418.930	1.770.435.485	- 1.336.016.556
Investigaciones Economicas (b)	46.513.784	-	46.513.784
Servicios de Crecimiento empresarial (c)	820.776.394	1.118.337.159	- 297.560.765
Servicios de competitividad (c)	764.953.486	381.803.720	383.149.766
	2.369.951.798	3.534.691.367	- 1.164.739.569

(a) El Centro de Arbitraje y Conciliación (CAC) ofrece una solución pacífica de conflictos a los empresarios y comunidad en general, a través de los medios alternativos de solución de conflictos contemplados en la normatividad colombiana. Las tarifas del CAC están regidas bajo el decreto único 1069 de 2015.

posee tres enfoques de ingreso que corresponde a:

- Conciliación
- Arbitraje
- Otros ingresos

El siguiente grafico ilustra la composición de ingresos del CAC vigencia 2023



(b) Nuestra área de investigaciones en la vigencia 2023 brindo servicios a empresarios proporcionando los siguientes entregables:

- Mapa de georreferenciación
- Análisis de potencial de mercado

- Estructura empresarial y sectores económicos de Cartagena
- Investigación para el fortalecimiento del sistema de información turística de Cartagena de indias
- Informe ejecutivo sobre la industria de café en Cartagena y bolívar
- Estudio de mercado laboral de hacia el empleo para Barranquilla, Cartagena y Santa marta

El siguiente grafico ilustra la composición de ingresos del área de investigaciones vigencia 2023



- (c) Cuando una empresa adquiere un producto de la Cámara, adquiere seguridad, compromiso y respaldo. El servicio es adquirido por el empresario para mejorar sus procesos internos, es decir organización interna de su empresa a lo cual le apuntamos como entidad que fomenta el desarrollo empresarial. Buscamos con lo que le ofrecemos mejorar su posicionamiento organizacional, es decir adquiere mayor reputación de marca y por ende aumenta la satisfacción de su cliente.

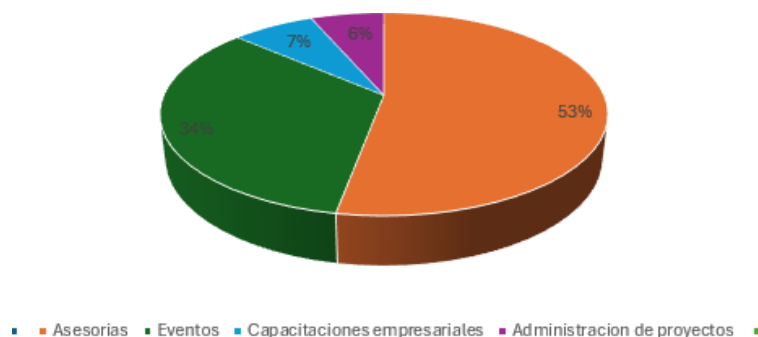
- **Asesoría:** Acompañamiento especializado empresarial que se lleva a cabo generalmente en las instalaciones del cliente durante varios meses.
- **Eventos:** Organización de eventos académicos y comerciales dirigidos a empresarios y emprendedores. Ofrecemos patrocinio, stands, paquetes de citas empresariales y oportunidades de publicidad.
- **Formaciones:** Cursos cortos adaptados a las necesidades empresariales que otorgan certificaciones al completarlos.

Los siguiente gráficos ilustran la composición de ingresos de las áreas de Crecimiento empresarial y competitividad vigencia 2023 , respectivamente.

Servicios de Crecimiento empresarial



Servicios de Competitividad



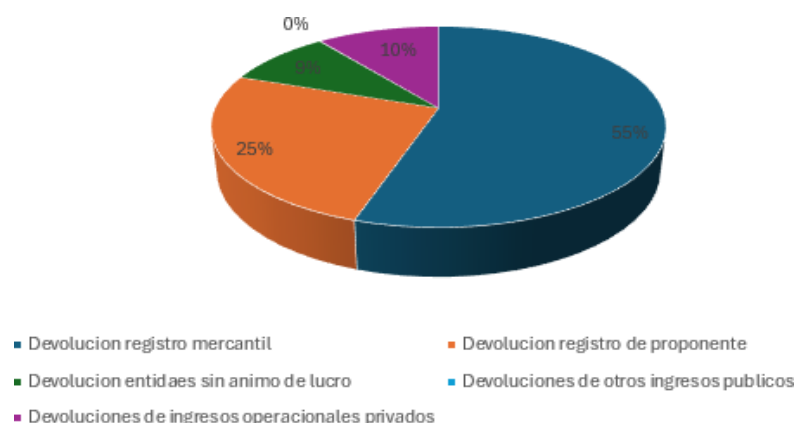
5. Las devoluciones

Corresponden a actos o tramites generados cuando hay desistimiento de las peticiones por parte del empresario, pago en exceso o de lo no debido, o se establece que el acto no es objeto de registro de conformidad con las disposiciones legal.

Las devoluciones de dinero por ingresos públicos para la vigencia 2023 representaron un 0,67% del total de las ventas totales

Las devoluciones de dinero por ingresos privados para la vigencia 2023 representaron un 0,08% del total de las ventas totales

El siguiente grafico ilustra las devoluciones de dinero vigencia 2023



(19) Otros ingresos

El siguiente es el detalle de los otros ingresos

	31 de diciembre de 2023	31 de diciembre de 2022	Variacion
De Origen Publico			
Recuperaciones (2)	12.900.490	1.312.154	11.588.336
Otros ingresos	1.785.382	2.180.361	- 394.978
	14.685.872	3.492.515	11.193.357

	31 de diciembre de 2023	31 de diciembre de 2022	Variacion
De Origen Privado			
Ingresos por dividendos (1)	60.261.004	68.573.082	- 8.312.078
Arrendamiento (3)	666.606.280	575.802.407	90.803.873
Otros ingresos	212.548	9.224.293	- 9.011.745
	727.079.832	653.599.782	73.480.050
	741.765.704	657.092.297	84.673.407

Notas a los Estados Financieros Individuales
Al 31 de Diciembre de 2023
(Cifras expresadas en pesos)



1. Por la vigencia 2023 se percibieron ingresos por dividendos de la siguiente manera:

- ✓ Fondo regional de garantías: dividendos por valor de \$ 16.730.996
- ✓ Aguas de Cartagena: un pago por valor de \$ 43.530.008

Por la vigencia 2022 se registraron dividendos de la siguiente manera:

- ✓ Fondo regional de garantías: dividendos por valor de \$ 16.947.428
- ✓ Aguas de Cartagena: un pago por valor de \$ 51.625.654

2. Para la vigencia 2023 en un 94% obedece a recuperaciones de gastos, el restante obedece a recuperación por venta de propiedad planta y equipo como también a recuperación de cartera

Para la vigencia 2022, obedece a recuperaciones por venta de propiedad plata y equipo y recuperación de cartera.

3. Corresponde en un 99,10% al ingreso privado por el valor cobrado por concepto de compensación por uso de las instalaciones de la sede centro, los cuales adquirieron con recursos privados pero que el uso lo está realizando el ejercicio público.

(20) Ingresos financieros

El siguiente es el detalle de los ingresos financieros

	31 de diciembre de 2023	31 de diciembre de 2022	Variacion
De Origen Publico			
Intereses por efectivo y equivalente al efectivo (1)	942.143.587	385.467.714	556.675.873
Intereses por inversiones (2)	658.089.780	357.497.910	300.591.870
Otros ingresos	1.993.485	32.230	1.961.255
	1.602.226.852	742.997.854	859.228.998

	31 de diciembre de 2023	31 de diciembre de 2022	Variacion
De Origen Privado			
Intereses por efectivo y equivalente al efectivo (1)	89.682.697	20.098.976	69.583.720
Intereses por inversiones (2)	119.866.466	77.415.209	42.451.256
Otros ingresos	-	325.209	- 325.209
	209.549.162	97.839.395	111.709.767
	1.811.776.014	840.837.250	970.938.765

1. Corresponde a los rendimientos generados por las cuentas de ahorro, su registro contable es con base en la liquidación realizada por las entidades bancarias según lo reportado en los extractos.
2. Incluye los intereses generados por los certificados de depósito a término (CDT's) y encargos fiduciarios.

Los intereses generados por los CDT's se causan con base en la tasa de interés pactada con cada entidad financiera; los rendimientos generados por los fondos de inversión colectiva administrados por la fiducia se causan con base en la liquidación realizada por las mismas, liquidación que es reportada de forma mensual en los extractos.

(21) Gastos de administración

El siguiente es el detalle de los gastos de administración

Para el análisis de la información descrita seguidamente es conveniente tener claridad que dentro de los gastos públicos se encuentran inmersos los conceptos de gastos de funcionamiento y gastos de inversión, se entenderán por gastos de funcionamiento aquellos que se incurren en las actividades operativas de la entidad, por otro lado cuando hablemos de gastos de Inversión corresponderán estos a aquellos gastos que se incurren en el cumplimiento del plan estratégico de la entidad el cual se encuentra enfocado en el cumplimiento de las 23 funciones de ley asignadas a las Cámaras de Comercio.

	31 de diciembre de 2023	31 de diciembre de 2022	Variación
De Origen Publico			
Beneficios a los empleados (1)	10.861.328.922	8.983.668.868	1.877.660.053
Gastos por depreciación	534.298.573	491.575.826	42.722.747
Impuestos	165.605.076	38.085.403	127.519.673
Otros gastos (2)	10.198.346.849	8.327.023.703	1.871.323.147
	21.759.579.420	17.840.353.800	3.919.225.620

Notas a los Estados Financieros Individuales
Al 31 de Diciembre de 2023
(Cifras expresadas en pesos)



	31 de diciembre de 2023	31 de diciembre de 2022	Variacion
De Origen Privado			
Beneficios a los empleados (1)	728.983.902	654.653.611	74.330.292
Gastos por depreciacion	266.020.188	268.282.286 -	2.262.097
Gastos por amortizacion	3.770.000	3.770.000	-
Impuestos	98.160.535	92.786.474	5.374.061
Otros gastos (2)	454.031.444	557.378.553 -	103.347.109
	1.550.966.070	1.576.870.923 -	25.904.853
	23.310.545.490	19.417.224.723	3.893.320.767

1. Beneficio a empleados

El siguiente es el detalle de los gastos causados por concepto de la relación laboral existente acorde a las disposiciones legales vigentes y el reglamento interno de trabajo (RIT).

	31 de diciembre de 2023	31 de diciembre de 2022	Variacion
De Origen Publico			
Salario integral	1.137.511.123	1.109.210.221	28.300.902
Sueldo y otros gastos de personal	5.019.204.491	4.264.442.969	754.761.522
Auxilios	179.521.274	209.694.351 -	30.173.077
Bonificaciones	304.953.397	34.473.366	270.480.031
Aportes parafiscales y prestaciones sociales	3.357.245.173	2.682.158.673	675.086.500
indemnizaciones	113.097.792	45.700.823	67.396.969
Otros gastos laborales	749.795.672	637.988.465	111.807.207
	10.861.328.922	8.983.668.868	1.877.660.054

	31 de diciembre de 2023	31 de diciembre de 2022	Variacion
De Origen Privado			
Sueldo y otros gastos de personal	332.716.659	281.229.831	51.486.828
Auxilios	28.994.000	25.849.187	3.144.813
Bonificaciones	4.197.175	-	4.197.175
Aportes parafiscales y prestaciones sociales	206.037.193	159.650.583	46.386.610
Otros gastos laborales	157.038.875	187.924.009 -	30.885.134
	728.983.902	654.653.611	74.330.292
	11.590.312.825	9.638.322.479	1.951.990.346

¡Inversión en Nuestro Talento!

Durante el año 2023, la Cámara de Comercio de Cartagena a través del área de gestión humana realizó inversiones orientadas a potenciar el crecimiento y desarrollo de nuestro mayor activo: nuestro talento humano. Entendemos que la clave del éxito organizacional radica en el compromiso, la capacitación y el bienestar de quienes forman parte de nuestra familia cameral.

Invertir en nuestro equipo es apostar por el conocimiento, la innovación, las familias y la eficiencia. Cada colaborador es una pieza fundamental en la construcción del camino hacia el logro de metas ambiciosas. Además, fortalecer las habilidades y competencias individuales contribuye directamente a potenciar el desempeño colectivo, generando un impacto positivo en la calidad de nuestros servicios camerales y en la satisfacción de nuestros usuarios y clientes.

Detallamos lo invertido de acuerdo con cada área:

Detalle	Valor invertido	Impacto por colaborador
Salud y seguridad en el trabajo	\$136.212.098	\$989.875
Proyecto de cultura organizacional	\$34.954.672	249.676
Formación	\$54.953.110	392.522

Salud y seguridad en el trabajo: Durante el año 2023, las diversas actividades llevadas a cabo en la Cámara de Comercio de Cartagena han tenido un impacto significativo en el bienestar y desarrollo de nuestro talento humano. Estas iniciativas, financiadas con el propósito de generar un efecto positivo y duradero, se han centrado en áreas cruciales para la salud física y mental de nuestros colaboradores. Entre ellas fueron de gran impacto:

- Presentación de acciones en SST, riesgos psicosociales, y beneficios de acompañamiento psicológico.
- Actividades de pausas activas y meriendas saludables, promoviendo un enfoque integral de la salud.
- Actividad con colaboradores de ingreso reciente.
- Fortalecimiento del equipo a través de dinámicas de integración y conocimiento mutuo.
- Adaptación al contexto laboral, alineando propósitos personales con los roles en la organización.
- Infografías informativas sobre salud familiar, prevención de hipertensión y nutrición.
- Actividades específicas, como tamizaje de riesgo cardiovascular y sesiones de risoterapia.
- Programa de salud mental "Está bien no estar bien"

Notas a los Estados Financieros Individuales

Al 31 de Diciembre de 2023

(Cifras expresadas en pesos)



Estas actividades buscan directamente impactar la calidad de vida y el equilibrio emocional de nuestros colaboradores. Al invertir en la salud mental y física, fortalecemos la cohesión interna, promovemos ambientes laborales positivos y contribuimos al desarrollo integral de nuestro talento humano

Proyecto de cultura organizacional: Nuestro proyecto de cambio y cultura SOMOS UNO en la Cámara de Comercio de Cartagena fue en el año 2023 de resultados significativos y mejora a la efectividad organizacional. Los logros cuantificables, las historias de éxito y los reconocimientos obtenidos son testimonios del impacto positivo de este proyecto.

En el segundo semestre logramos la certificación de Great Place to Work® Emprising® que somos UN GRAN LUGAR PARA TRABAJAR. Este es un reconocimiento que no solo es un reflejo de la dedicación y el compromiso de todos los que forman parte de nuestra organización, sino también de la cultura de respeto, colaboración y apoyo mutuo que hemos cultivado. La inversión realizada en el mismo no se compara con todos los resultados positivos alcanzados.

Formación: Se realizó una inversión de gran importancia al adquirir el servicio de la plataforma **Crehana**. Esta plataforma nos brinda la oportunidad de enriquecer de manera efectiva las habilidades y conocimientos de nuestros empleados.

Crehana ofrece una amplia gama de cursos y programas altamente personalizables, diseñados para abordar de manera específica las necesidades de formación de nuestros colaboradores. En esta plataforma, encontramos más de 800 opciones en diversas áreas, como marketing, liderazgo, desarrollo personal, transformación digital, ventas y experiencia en el servicio.

Esto nos permite adaptar el aprendizaje a las metas y objetivos individuales de cada miembro de nuestro equipo. Además de agrupar el aprendizaje para toda la organización con temáticas grupales que van de acuerdo con nuestra estructura tales como fortalecimiento de la cultura en servicio al cliente, innovación y de transformación digital.

En cuanto a las medidas adoptadas para mejorar el **bienestar laboral**, la Cámara implementó una nueva modalidad de trabajo: el teletrabajo suplementario. Esta iniciativa, diseñada para favorecer el equilibrio entre la vida laboral y personal, se extendió a 15 colaboradores. Como parte de este programa, se les otorgó un auxilio de conectividad no constitutivo de salario. Este beneficio contribuyó a garantizar que los colaboradores cuenten con los recursos necesarios para desempeñar sus funciones de manera efectiva desde sus hogares.

Adicionalmente, se estableció una política respecto al auxilio de transporte, especificando que aquellos colaboradores que optaban por el teletrabajo y tuvieran un salario inferior a 2 salarios mínimos ya no serían elegibles para este auxilio, a menos que se requiera su presencia física en las instalaciones de la entidad. Esta medida busca optimizar el uso de recursos y brindar un apoyo más efectivo a quienes lo necesiten.

Finalmente podemos mencionar que durante el año 2023 se mostró el claro compromiso de la Cámara de Comercio de Cartagena con el bienestar y la satisfacción de sus colaboradores, así como de su adaptabilidad a las nuevas formas de trabajo en beneficio mutuo.

2. Otros gastos administrativos

El siguiente es el detalle de los otros gastos

	31 de diciembre de 2023	31 de diciembre de 2022	Variacion
De Origen Publico			
Honorarios (a)	2.398.304.868	2.217.684.385	180.620.483
Arrendamiento (b)	1.282.475.336	912.424.007	370.051.329
Contribuciones y afiliaciones (c)	1.256.727.760	813.585.956	443.141.804
Seguros	139.267.022	114.297.895	24.969.127
Servicios (d)	3.233.931.152	2.947.541.856	286.389.296
Legales	297.868.178	894.296	296.973.882
Mantenimiento y reparaciones (e)	616.435.541	523.467.451	92.968.090
De viaje (f)	284.648.965	328.363.830 -	43.714.865
Diversos (g)	688.688.027	468.764.026	219.924.000
	10.198.346.849	8.327.023.703	1.871.323.147

	31 de diciembre de 2023	31 de diciembre de 2022	Variacion
De Origen Privado			
Honorarios (a)	18.874.481	52.770.000 -	33.895.519
Contribuciones y afiliaciones (c)	35.706.368	25.025.294	10.681.074
Servicios (d)	44.057.424	43.223.357	834.067
Legales	5.473.366	-	5.473.366
Mantenimiento y reparaciones (e)	249.246.890	242.161.740	7.085.150
De viaje (f)	352.129	3.815.358 -	3.463.229
Provisiones deuda de difícil cobro	1.487.500	48.750.000 -	47.262.500
Diversos (g)	98.833.286	141.632.804 -	42.799.518
	454.031.444	557.378.553 -	103.347.109
	10.652.378.293	8.884.402.255	1.767.976.038

(a) Honorarios

	31 de diciembre de 2023	31 de diciembre de 2022	Variacion
De Origen Publico			
Revisoria fiscal	114.240.000	71.955.252	42.284.748
Asesoría jurídica	185.690.255	272.080.159 -	86.389.904
Asesoría técnica (1)	2.098.374.613	1.873.648.974	224.725.639
	2.398.304.868	2.217.684.385	180.620.483

El siguiente es el detalle de los gastos de origen público por concepto de asesoría técnica en lo relacionado a la operación y al aspecto estratégico

	31 de diciembre de 2023	31 de diciembre de 2022	Variacion
Gastos de Funcionamiento	543.244.089	606.898.860 -	63.654.771
Gastos de Inversion	1.555.130.524	1.266.750.113	288.380.411
	2.098.374.613	1.873.648.973	224.725.640

	31 de diciembre de 2023	31 de diciembre de 2022	Variacion
De Origen Privado			
Asesoría jurídica	-	13.500.000 -	13.500.000
Asesoría técnica (1)	18.874.481	39.270.000 -	20.395.519
	18.874.481	52.770.000 -	33.895.519
	2.417.179.349	2.270.454.385	146.724.964

1. Corresponde a la contratación de personal de apoyo a las diferentes áreas de la Cámara en el cumplimiento de las labores operativas y estratégicas

(b) Arrendamiento

	31 de diciembre de 2023	31 de diciembre de 2022	Variacion
De Origen Publico			
Bienes inmuebles (1)	908.062.378	782.287.381	125.774.997
Bienes muebles	374.412.958	130.136.626	244.276.332
	1.282.475.336	912.424.007	370.051.329

El siguiente es el detalle de los gastos de origen público por concepto de arrendamiento de bienes inmuebles en lo relacionado a la operación y al aspecto estratégico

	31 de diciembre de 2023	31 de diciembre de 2022	Variacion
Gastos de Funcionamiento	715.614.406	632.925.414	82.688.992
Gastos de Inversion	192.447.972	149.361.967	43.086.005
	908.062.378	782.287.381	125.774.997

(1) Por la vigencia 2023 corresponde a arriendo en:

- ✓ **Cámara de comercio de Cartagena**, en el reconocimiento del gasto público por concepto de compensación por uso de las instalaciones de la sede centro , las cuales de adquirieron con recursos privado pero el uso lo está realizando el ejercicio público , el cual asciende a la suma de \$ 642.000.000 representando un 70,70% dentro del total del rubro.
- ✓ **Inmobiliaria Bozzimbet**: arriendo de sede Cámara de Comercio de Cartagena en el municipio de Turbaco / Bolívar, el cual asciende a la suma de \$ 23.808.564 representando un 2,62% dentro del total del rubro
- ✓ **Microcolsa Storage & Security SAS** : almacenamiento de documentos cámara de comercio , el cual asciende a la suma de \$ 27.431.629 representando un 3,02% dentro del total del rubro.
- ✓ **Blanco Benavides Rosiris** , arriendo de sede Cámara en el municipio del Carmen de Bolívar / Bolívar , el cual asciende a la suma de \$ 21.038.940 representando un 2,32% dentro del total del rubro.

- ✓ Los demás arriendos corresponden a espacios donde la Cámara lleva a cabo eventos entre ellos ferias en presentación de propuesta empresariales , lxxel moda , uno de nuestros eventos bandera “ experiencia en el servicios” y eventos para nuestros afiliados, el cual asciende a la suma de \$ 191.463.296 representando un 21,08% dentro del total del rubro

(2) Por la vigencia 2022 corresponde a arriendo en:

- ✓ **Cámara de comercio de Cartagena**, en el reconocimiento del gasto público del arriendo por el uso que le da el privada a las instalaciones, el cual asciende a la suma de \$ 567.000.000 representando un 72,48% dentro del total del rubro.
- ✓ **Inmobiliaria Bozzimbet**: arriendo de sede Cámara de Comercio de Cartagena en el municipio de Turbaco / Bolívar, el cual asciende a la suma de \$ 20.030.264 representando un 2,82% dentro del total del rubro
- ✓ **Microcolsa Storage & Security SAS** : almacenamiento de documentos cámara de comercio , el cual asciende a la suma de \$ 26.134.661 representando un 3,34% dentro del total del rubro.
- ✓ **Blanco Benavides Rosiris** , arriendo de sede Cámara en el municipio del Carmen de Bolívar / Bolívar , el cual asciende a la suma de \$ 18.953.988 representando un 2,42% dentro del total del rubro.
- ✓ **Sociedad gestión de servicios tecnológicos** de taxis en Cartagena : Contrato A1CT9-22 , prestación de servicios logísticos para la ejecución y puesta en marcha de la iniciativa de la cámara de comercio de Cartagena denominada “ Cámara Móvil “, el cual asciende a la suma de \$ 65.384.261 representando un 8,36% dentro del total del rubro
- ✓ Los demás arriendos corresponden a espacios donde la Cámara lleva a cabo eventos entre ellos ferias en presentación de propuesta empresariales , lxxel moda , uno de nuestros eventos bandera “ experiencia en el servicios” y eventos para nuestros afiliados, el cual asciende a la suma de \$ 82.784.207 representando un 10,58% dentro del total del rubro

Dentro de lo mencionado existen contratos de arrendamientos operativos que, si continuaron en su vigencia con saldo que cubren 2024, entre estos tenemos:

- Lucia Lombana González, cuyo representante es la INMOBILIARIA BOZZIMBETT S.A.S bajo el contrato # A21CT131-23, vigente a corte 31 de diciembre 2023 con un saldo por ejecutar en el año 2024 de \$ 19.557.694. Vigencia hasta el 05 de Octubre del 2024.
- Microcolsa Storage & Security sas, bajo el contrato # A1CT119-22, vigente a corte 31 de diciembre 2023 con un saldo por ejecutar de \$ 30.897.149. Vigencia hasta el 19 de agosto del 2025.

(c) Contribuciones y afiliaciones

	31 de diciembre de 2023	31 de diciembre de 2022	Variación
De Origen Público			
Entidades de vigilancia y control (SIS - Contraloría)	212.498.537	280.077.610	- 67.579.073
Entidades gremiales y demás terceros (1)	1.044.229.223	533.508.346	510.720.877
	1.256.727.760	813.585.956	443.141.804

El siguiente es el detalle de los gastos de origen público por concepto de contribuciones en lo relacionado a la operación y al aspecto estratégico

	31 de diciembre de 2023	31 de diciembre de 2022	Variación
Gastos de Funcionamiento	169.878.676	125.807.954	44.070.722
Gastos de Inversión	874.350.547	481.076.993	393.273.554
	1.044.229.223	606.884.947	437.344.276

	31 de diciembre de 2023	31 de diciembre de 2022	Variación
De Origen Privado			
Entidades de vigilancia y control (SIS - Contraloría)	35.706.368	23.075.294	12.631.074
Entidades gremiales y demás terceros (1)	-	1.950.000	- 1.950.000
	35.706.368	25.025.294	10.681.074
	1.292.434.128	838.611.250	453.822.878

1. Para la vigencia 2023 se efectuaron aporte a:

- Confecámaras, por la suma de \$ 149.608.186
- Cámara de comercio de barranquilla, por la suma de \$ 418.057.302
- Corporación agencia de promoción de inversión Cartagena de indias, por la suma de \$ 100.000.000
- Asociación Hotelera y turística de Colombia - COTELCO, por la suma de \$ 85.000.000
- Las demás contribuciones corresponden apoyos de la entidad a diferentes empresas y fundaciones que contribuyen al cumplimiento de la actividad misional.

Notas a los Estados Financieros Individuales
Al 31 de Diciembre de 2023
(Cifras expresadas en pesos)



Para la vigencia 2022 se efectuaron aporte a:

- Confecámaras, por la suma de \$ 34.467.004
- Corporación agencia de promoción de inversión Cartagena de indias: \$ 170.000.000
- Las demás contribuciones corresponden apoyos de la entidad a diferentes empresas y fundaciones que contribuyen al cumplimiento de la actividad misional.

(d) Servicios

	31 de diciembre de 2023	31 de diciembre de 2022	Variacion
De Origen Publico			
Aseo y vigilancia	402.163.919	326.326.617	75.837.302
Servicios temporales	219.150.669	187.490.161	31.660.508
Asistencia Tecnica	-	37.543.095	- 37.543.095
Procesamiento electronico de datos (1)	1.996.436.315	1.816.224.407	180.211.908
Servicios Publicos (Agua , luz , gas)	275.698.756	225.744.567	49.954.189
Telefono	139.039.492	135.184.257	3.855.235
Correos , portes y telegramas	12.886.199	8.988.540	3.897.659
Transportes y acarreos	7.655.165	8.144.736	- 489.571
Otros	180.900.637	201.895.475	- 20.994.838
	3.233.931.152	2.947.541.856	286.389.296

El siguiente es el detalle de los gastos de origen público por concepto de procesamiento electrónico de datos en lo relacionado a la operación y al aspecto estratégico

	31 de diciembre de 2023	31 de diciembre de 2022	Variacion
Gastos de Funcionamiento	1.950.944.292	323.636.192	1.627.308.100
Gastos de Inversion	45.492.024	1.492.588.216	- 1.447.096.192
	1.996.436.315	1.816.224.407	180.211.908

	31 de diciembre de 2023	31 de diciembre de 2022	Variación
De Origen Privado			
Aseo y vigilancia	130.000	-	130.000
Procesamiento electrónico de datos (1)	656.594	135.518	521.076
Servicios Públicos (Agua , luz , gas)	19.702.249	26.222.180	- 6.519.931
Telefono	4.941.396	1.809.004	3.132.392
Correos , portes y telegramas	-	32.949	- 32.949
Transportes y acarreos	18.627.185	15.023.705	3.603.480
	44.057.424	43.223.357	834.067
	3.277.988.576	2.990.765.213	287.223.363

1. Para el año 2023 el plan de acción táctico TIC consistió en garantizar la disponibilidad de todos los servicios tecnológicos para el apoyo de los procesos de la CCC. Esto lo construimos enfocándonos en:

- Servicio de Facturación electrónica: Registral y Administrativa.
- Botón de pago PSE: Para el proceso registral
- CIFIN SAS: Minimizar la suplantación de identidad ante trámites no presenciales.
- Hosting y servicio de mantenimiento, actualización página web y su CMS.
- Servicio de biometría con certicámara, para validación de identidad trámite presencial.
- Sistema de comunicación principal y de backup para sedes y seccionales.
- Sistema de CRM, para la gestión integral de clientes.
- Sistema de firma electrónica de documentos, para las firmas de documentos virtuales de la CCC.
- Sistema de ERP, para apoyo a los procesos administrativos de la CCC.
- Sistema de Gestión DARUMA, para apoyo a las áreas de calidad y planeación.
- Servicio de monitoreo de las bases de datos PROGRESS, para garantizar la disponibilidad del servicio del sistema de información registral.
- Servicio de mensajes de SMS, para el cumplimiento de circular única de la SIS.
- Sistema de digiturno, para el apoyo de organización de atención presencial en sedes.

Para la vigencia 2022 las actividades asociadas al Plan Táctico TIC – Servicios Integrales TIC y el Plan Estratégico TIC, estaba compuesto por el plan estratégico de registros y las iniciativas TIC.

- El incremento del contrato de prestación de servicios de la CCMA.
- Servicios como el de Facturación electrónica, outsourcing de impresión, y el nuevo contratado con CIFIN SAS, para la prevención de suplantación de identidad ante canales no presenciales, producto de la homologación con CCMA se facturan de acuerdo con el consumo, por lo tanto, si las transacciones asociadas a los servicios se incrementan con respecto al año anterior, igualmente se afecta la factura en la misma proporción.

- Algunos servicios se facturan en USD (dólar), por lo tanto, el incremento alto durante el 2022 de la TRM afecta con respecto al año anterior.
- Iniciativas del 2022 que tenían en el plan estratégico 2022 un rubro de \$ 287.000.000, estas corresponden a nuevas tecnologías que robustecen los procesos de la CCC, para la prestación óptima del servicio, adecuaciones en plataformas existentes para el apoyo en la agilidad de los procesos.

(e) Mantenimiento y reparaciones

	31 de diciembre de 2023	31 de diciembre de 2022	Variacion
De Origen Publico			
Edificios	31.174.151	23.582.883	7.591.268
Adecuaciones Infraestructura	-	74.500.000	- 74.500.000
Maquinaria y equipo	120.536.572	89.138.775	31.397.797
Equipo de oficina	7.207.293	7.094.100	113.193
Equipo de computo (1)	91.964.361	64.891.531	27.072.830
Software (2)	323.006.284	249.558.647	73.447.637
Vehiculos	42.546.881	14.701.515	27.845.365
	616.435.541	523.467.451	92.968.090

El total de los gastos de origen público por concepto de equipo de cómputo están realizados a la operación

El siguiente es el detalle de los gastos de origen público por concepto de software en lo relacionado a la operación y al aspecto estratégico

	31 de diciembre de 2023	31 de diciembre de 2022	Variacion
Gastos de Funcionamiento	323.006.284	248.226.923	74.779.361
Gastos de Inversion	-	1.331.723	- 1.331.723
	323.006.284	249.558.647	73.447.637

	31 de diciembre de 2023	31 de diciembre de 2022	Variación
De Origen Privado			
Edificios	249.246.890	241.227.590	8.019.300
Equipo de oficina	-	934.150	- 934.150
	249.246.890	242.161.740	7.085.150
	865.682.431	765.629.191	100.053.240

1. Lo que buscamos con esta inversión es garantizar las acciones y actividades concernientes a los mantenimientos preventivos y correctivos de hardware que soportan la plataforma tecnológica de la CCC, para el apoyo de los servicios de esta, encontramos:

- Escaners para el apoyo a los procesos de digitalización de documentos.
- UPS sedes centro y ronda real, para permitir la continuidad de energía a la plataforma tecnológica, ante la ausencia del fluido eléctrico.
- Equipos de digiturno (atrilas, tv players, calificadores), en las sedes, para el control de filas.
- Sistema de extinción y prevención de incendios, para minimizar incidentes de incendios en el centro de cómputo sede centro.
- Elementos varios, como: Mouse, teclados, kit de limpiezas, para apoyar en elementos varios de hardware.
- Dispositivo de Seguridad Informática (Firewall). garantiza la actualización anual para el filtrado de contenido a través de Internet.

2. A través de esta inversión garantizamos el soporte y actualizaciones de nuevas versiones a los dos motores de bases de datos o aplicaciones que soportan al core del negocio de la CCC.

- Licencias en Renta de Progress Software: Anualmente se realiza una actividad de renta de licencias por dos meses, para soportar el incremento de las mismas en la época de renovación.
- Renovación licencias PROGRESS SOFTWARE: Garantizar soporte y nuevas versiones de licencias de PROGRESS SOFTWARE: Conjunto de herramientas que soportan el desarrollo de los aplicativos de Registros.
- Renovación Productos DOCUWARE y MICROCOLSA: Garantizar soporte y nuevas versiones de DOCUWARE: Herramienta que soporta el Sistema de Gestión documental de la CCC.

(f) Gastos de viaje

	31 de diciembre de 2023	31 de diciembre de 2022	Variacion
De Origen Publico			
Alojamiento y manutencion	109.496.361	136.491.455 -	26.995.094
Pasajes aereos	99.982.133	141.313.727 -	41.331.594
Pasajes terrestres	58.768.163	43.139.639	15.628.525
Otros	16.402.308	7.419.010	8.983.298
	284.648.965	328.363.830 -	43.714.865

	31 de diciembre de 2023	31 de diciembre de 2022	Variacion
De Origen Privado			
Alojamiento y manutencion	-	3.332.358 -	3.332.358
Pasajes terrestres	352.129	483.000 -	130.871
	352.129	3.815.358 -	3.463.229
	285.001.094	332.179.188 -	47.178.094

(g) Diversos

	31 de diciembre de 2023	31 de diciembre de 2022	Variacion
De Origen Publico			
Libros ,sucrpciones , periodicos y revistas	955.590	40.456.746 -	39.501.156
Aseo y cafeteria	55.840.559	56.270.289 -	429.730
Papeleria y fotocopia	58.710.279	66.822.966 -	8.112.687
Combustibles y lubricantes	34.997.660	33.057.676	1.939.984
Taxis y buses	98.977.033	61.138.728	37.838.305
Casino y restaurante	305.486.088	135.781.951	169.704.137
Otros	133.720.818	75.235.671	58.485.147
	688.688.027	468.764.026	219.924.000

Notas a los Estados Financieros Individuales
Al 31 de Diciembre de 2023
(Cifras expresadas en pesos)



	<u>31 de diciembre de 2023</u>	<u>31 de diciembre de 2022</u>	<u>Variacion</u>
De Origen Privado			
Libros ,sucrpciones , periodicos y revistas	338.585	406.224 -	67.639
De representacion	68.239.228	105.588.298 -	37.349.070
Aseo y cafeteria	191.808	107.950	83.858
Papeleria y fotocopia	127.500	578.060 -	450.560
Taxis y buses	1.379.138	1.623.684 -	244.546
Casino y restaurante	105.000	5.175.114 -	5.070.114
Otros	28.452.028	76.903.474 -	48.451.447
	<u>98.833.286</u>	<u>190.382.804 -</u>	<u>91.549.518</u>
	<u>787.521.313</u>	<u>659.146.830</u>	<u>128.374.483</u>

(22) Otros gastos por función

El siguiente es detalle de los otros gastos por función

	<u>31 de diciembre de 2023</u>	<u>31 de diciembre de 2022</u>	<u>Variacion</u>
De Origen Publico			
Publicidad y propaganda (1)	589.740.218	662.357.943 -	72.617.725
	<u>589.740.218</u>	<u>662.357.943 -</u>	<u>72.617.725</u>

El siguiente es el detalle de los gastos de origen público por concepto de publicidad y propaganda en lo relacionado a la operación y al aspecto estratégico

	<u>31 de diciembre de 2023</u>	<u>31 de diciembre de 2022</u>	<u>Variacion</u>
Gastos de Funcionamiento	445.332.677	204.863.802	240.468.875
Gastos de Inversion	<u>144.407.541</u>	<u>457.494.141 -</u>	<u>313.086.600</u>
	<u>589.740.218</u>	<u>662.357.943 -</u>	<u>72.617.725</u>

	31 de diciembre de 2023	31 de diciembre de 2022	Variacion
De Origen Privado			
Publicidad y propaganda (1)	3.511.731	-	3.511.731
Por servicios (2)	1.514.701.539	1.540.699.030	- 25.997.491
	1.518.213.270	1.540.699.030	- 22.485.760
	2.107.953.488	2.203.056.973	- 95.103.485

1. Corresponde a toda la apuesta que hace la Cámara a los sistemas de radio, televisión y de comunicación en general, como son: cartas, mails, afiches, perifoneo, todo en aras de comunicarle al empresario los servicios de la cámara, haciendo gran énfasis los servicios de los registros públicos.

2. Por servicios

Dentro de otros gastos por función en materia de servicios tenemos:

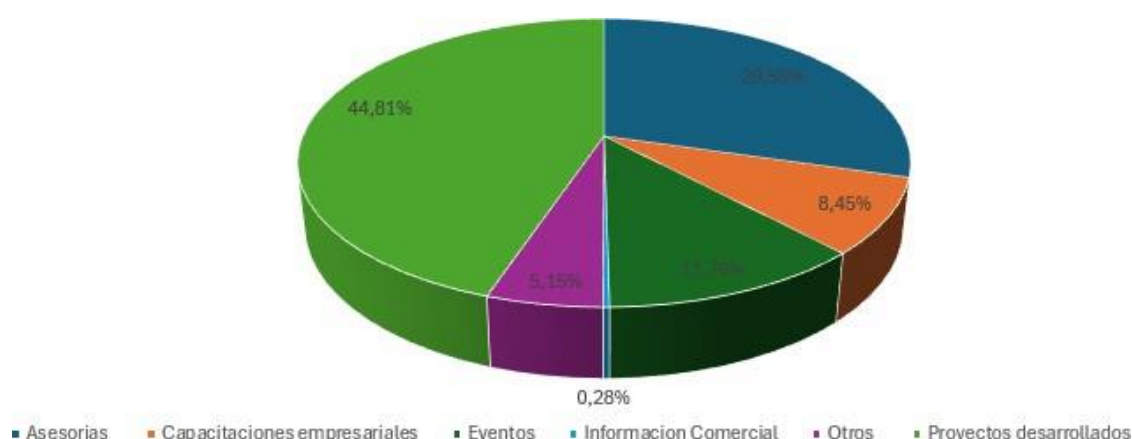
	31 de diciembre de 2023	31 de diciembre de 2022	Variacion
Afiliaciones (a)	71.331.387	214.551.972	- 143.220.585
Conciliacion y arbitraje (b)	137.771.215	288.332.342	- 150.561.126
Investigaciones economicas	16.559.218	7.073.020	9.486.198
Servicios especiales y varios (c)	1.289.039.719	1.030.741.697	258.298.022
	1.514.701.539	1.540.699.030	- 25.997.491

- (a) En la vigencia 2023 se implementaron diversas estrategias referente al tema de afiliados en aras de dar conocer a los comerciantes los benéficos que tienen al pertenecer al mismo, así las cosas se organizaron:

- Ruedas de relacionamiento entre afiliados de cámara preferencial y núcleos Empresariales
- Eventos de formación tales como: Nuevas regulaciones en seguridad y salud en el trabajo, registro de marcas, y taller dentro de los cuales resaltamos: sesiones experienciales rally y la conquista y conferencias como reinventando las organizaciones
- Se contó con adición de personal que apoyara la circulación de la información a los mismo como también elaboración de piezas publicitarias.

- (b) Dentro de estos gastos se encuentran los costos de los diplomados que se adelantan desde al área de arbitraje y conciliación, así como honorarios de conciliadores, Promoción y ejecución del 8° congreso internacional de derecho empresarial y arbitral , capacitaciones, ruedas de negocios, reuniones de trabajo y tertulias.
- (c) Este concepto incluye los gastos incurridos en el ofrecimiento de las capacitaciones, asesorías, mercadeo y ventas, y la logística de grandes eventos tales como: Experiencia en el servicio, Innova Latam , bolívar compra bolívar , entre otros.

Grafica de composición de gastos 2023



(23) Otros gastos

El siguiente es de detalle de otros gastos

	31 de diciembre de 2023	31 de diciembre de 2022	Variacion
De Origen Publico			
Bancarios	192.746.771	185.413.761	7.333.010
Comisiones	194.816.377	139.820.132	54.996.245
Intereses	2.212.574	372.456	1.840.118
Diferencia en cambio	-	4.624.323	- 4.624.323
Otros	25.222	8.218	17.003
	389.800.943	330.238.891	59.562.053

	31 de diciembre de 2023	31 de diciembre de 2022	Variacion
De Origen Privado			
Bancarios	74.918.359	37.731.787	37.186.572
Comisiones	6.013.380	2.097.394	3.915.985
Intereses	10.252	70.959 -	60.707
Diferencia en cambio	-	13.925 -	13.925
Otros	90.530	1.538.610 -	1.448.080
	81.032.521	41.452.676	39.579.845
	470.833.464	371.691.567	99.141.898

(24) Notas del Estado De Flujo de Efectivo

A continuación, se presenta un detalle de las cifras contenidas en el estado de flujo de efectivo bajo el Método Indirecto

El flujo de efectivo inicia con las actividades de operación tomando los excedentes presentados en la vigencia 2023 por valor de \$ 2.235.154.135 , seguido se relacionan las partidas que no impliquen salida de efectivos como las depreciaciones y amortizaciones entre otras por valor de \$ 808.884.168 , posteriormente a eso encontramos las disminuciones o aumentos en activos y pasivos de operación por valor de \$ 3.997.156.134 y finalmente encontramos las disminuciones o aumentos en activos y pasivos de inversión por valor de \$ - 14.839.785.693.

Excedentes del ejercicio

	A diciembre 31 de		
De Origen Publico	2023	2022	Variacion
Excedentes	2.102.147.208	2.449.945.215 -	347.798.007
De Origen Privado	2023	2022	Variacion
Excedentes	133.006.928	1.061.468.952 -	928.462.024
Total	2.235.154.135	3.511.414.167 -	928.462.024

1. Actividades de Operación

A continuación, se presenta un detalle de las cifras contenidas en el Estado de Flujo de Efectivo Método Indirecto por las actividades de operación:

Entradas de Efectivo

a. Cuentas por cobrar

Registra el reconocimiento de la cartera por la venta y/o prestación de servicios que presta la entidad a sus usuarios

A diciembre 31 de			
	2023	2022	Variación
cuentas por cobrar	1.339.752.001	383.815.593	- 955.936.408
Total	1.339.752.001	383.815.593	- 955.936.408

b. Otros activos no financieros

Comprende los saldos de avances y anticipos a proveedores y contratistas

A diciembre 31 de			
	2023	2022	Variación
Otros activos no financieros	-	3.469.554.630	3.469.554.630
Total	-	3.469.554.630	3.469.554.630

Salidas de Efectivo

c. Cuentas comerciales por pagar

Contemplan las obligaciones de la cámara en la adquisición de bienes y servicios

A diciembre 31 de			
	<u>2023</u>	<u>2022</u>	<u>Variacion</u>
Cuentas comerciales por paga	1.921.173.654	1.268.078.484	653.095.170
Total	1.921.173.654	1.268.078.484	653.095.170

d. Cuentas operacionales por pagar

Registra el reconocimiento de los valores adeudados por otros conceptos diferentes al tema comercial y beneficios a empleados

A diciembre 31 de			
	<u>2023</u>	<u>2022</u>	<u>Variacion</u>
Cuentas comerciales por pagar	1.801.468.468	1.627.374.371	174.094.097
Total	1.801.468.468	1.627.374.371	174.094.097

e. Beneficios a empleados

Corresponde a la contraprestación que efectúa el empleador a cambio de una labor realizada en relación laboral.

A diciembre 31 de			
	<u>2023</u>	<u>2022</u>	<u>Variacion</u>
Beneficios a empleados	1.151.649.333	905.423.162	246.226.171
Total	1.151.649.333	905.423.162	246.226.171

f. Otros pasivos no financieros

Trata de los convenios de cooperación celebrados por la Cámara con sus aliados para anuar esfuerzos en la creación y fomento del desarrollo y competitividad empresarial

A diciembre 31 de			
	<u>2023</u>	<u>2022</u>	<u>Variacion</u>
Otros pasivos no financieros	1.229.656.089	821.021.115	408.634.974
Total	1.229.656.089	821.021.115	408.634.974

2. Actividades de inversión

Salida de Efectivo

g. Compra de propiedad planta y equipo

Comprende la salida de dinero para la adquisición de bienes para el desarrollo de las actividades

El siguiente es el detalle de las compras realizadas de propiedad planta y equipo en las diferentes familias

<u>Familia</u>	<u>Compras vigencia 2023</u>
Flota y Equipo de Transporte	\$ 285.499.999
Impresoras Y Escaner	\$ 23.552.312
Equipos De Audiovisuales	\$ 46.566.099
Telefonia Movil	\$ 26.199.659
Sillas Giratorias	\$ 14.110.236
Estanterias y gaveteros	\$ 2.850.000
Electrodomesticos	\$ 3.653.899
Enseres Menores	\$ 1.190.998
Dispositivos de Conectividad	\$ 146.230.053
Equipo de Computo	\$ 306.553.514
Planta electrica	\$ 11.991.630
Aires Minisplits	\$ 3.510.500
Total	\$ 871.908.899

INDICADORES FINANCIEROS

Indicadores	2023	2022
De Liquidez		
Capital de trabajo	4.644.605.162	16.438.865.053
Razon corriente	176,09%	455,67%
De Endeudamiento		
Endeudamiento	9,48%	7,62%
Autonomia	10,47%	8,24%
De Diagnostico financiero		
Ebitda	3.037.755.397	4.226.292.278

En el año 2023 la Cámara muestra indicadores estables, por lo cual se puede concluir que presenta sostenibilidad financiera y capacidad de operación al corto, mediano y largo plazo.

Así las cosas, se concluye que la Cámara continuara con el desarrollo de sus actividades cumpliéndose de esta manera el negocio en marcha.

(25) Eventos subsecuentes

A fecha de la aprobación de los estados financieros no existen eventos subsecuentes

(26) Aprobación de los estados financieros

El 20 de marzo de 2024, los miembros de la junta directiva de La Cámara durante su reunión #3672 autorizaron para su publicación y presentación los estados financieros individuales adjuntos a corte 31 de diciembre de 2023. La junta directiva es el máximo órgano de la Cámara que podría modificar y/o aprobar los estados financieros.



Andrea Piña Gomez
Representante legal



Susana Patricia Arevalo Julio
Contador

CERTIFICACION


En cumplimiento a lo dispuesto en el artículo 37 de la ley 222 de 1995, nos permitimos certificar que los Estados Financieros Individuales Comparativos de la Cámara de Comercio de Cartagena, con corte a diciembre 31 de 2023 y 2022, cumplen con las siguientes afirmaciones:

- Los activos y pasivos existen en la fecha de corte y las transacciones registradas se han realizado durante el periodo correspondiente.
- Todos los hechos económicos realizados han sido reconocidos.
- Los activos representan probables derechos económicos futuros y los pasivos representan probables obligaciones económicas futuras, obtenidas o a cargo de la Entidad en la fecha de corte.
- Todos los elementos han sido reconocidos por los importes apropiados.
- Los hechos económicos han sido correctamente clasificados, descritos y revelados.
- Las cifras contenidas en los estados financieros han sido fielmente tomadas de los libros de contabilidad.

La presente certificación se expide a los cuatro (04) días del mes de marzo de 2024



Andrea Piña Gomez
Representante Legal
C.C. 45.765.817



Susana P. Arévalo Julio
Contador
C.C. 45.561.791
TP N° 120078 - T