




**CAMARA DE COMERCIO DE CARTAGENA**  
**ESTADO DE SITUACION FINANCIERA SEPARADO**  
**( Expresados en pesos )**

	<u>Notas</u>	<u>31 de diciembre de 2018</u>	<u>31 de diciembre de 2017</u>
<b><u>Activo</u></b>			
<b>Activo corriente</b>			
Efectivo y equivalente al efectivo	4	9.036.771.177	7.851.306.760
Cuentas por cobrar	5	1.191.932.373	925.344.492
Otros activos no financieros	6	49.610.611	12.854.475
<b>Total activo corriente</b>		<b>10.278.314.161</b>	<b>8.789.505.727</b>
<b>Activo no corriente</b>			
Propiedad planta y equipo	7	32.095.072.812	32.788.428.937
Intangible	8	22.620.000	26.390.000
Inversiones en subsidiarias	9	266.638.818	290.223.803
Otros activos no financieros	10	474.306.069	474.306.069
<b>Total activo no corriente</b>		<b>32.858.637.699</b>	<b>33.579.348.809</b>
<b>Total activo</b>		<b>43.136.951.860</b>	<b>42.368.854.536</b>
<b><u>Pasivo y patrimonio</u></b>			
<b><u>Pasivo</u></b>			
<b>Pasivo corriente</b>			
Cuenta por pagar	11	3.670.493.431	4.166.262.909
Otros pasivos financieros	12	6.504.746	531.743
Otros pasivos no financieros	13	771.563.513	519.062.296
<b>Total pasivo corriente</b>		<b>4.435.552.198</b>	<b>4.684.793.462</b>
<b>Total pasivo</b>		<b>4.435.552.198</b>	<b>4.684.793.462</b>
<b><u>Patrimonio</u></b>			
Fondo social	14	885.733	885.733
Ganancias acumuladas	15	36.986.327.988	37.396.988.706
Excedentes del ejercicio		1.714.185.940	286.186.635
<b>Total patrimonio</b>		<b>38.701.399.662</b>	<b>37.684.061.074</b>
<b>Total pasivo y patrimonio</b>		<b>43.136.951.860</b>	<b>42.368.854.536</b>

Veanse las notas que forman parte integral de los estados financieros separados.

  
 Maria C. Paez Mallarino  
 Representante legal

  
 Susana Arevalo Julio  
 Contadora  
 T.P. 120078 - T

  
 Didier Sanchez Reynoso  
 Revisor fiscal de Camara  
 De Comercio De Cartagena  
 T.P. 70547 - T  
 ( ver digítamen )



CÁMARA COMERCIO  
CARTAGENA



CAMCARTAGENA

CAMARA DE COMERCIO DE CARTAGENA  
ESTADO DE SITUACION FINANCIERA SEPARADO  
( Expresados en pesos )

Notas	31 de diciembre de 2018			31 de diciembre de 2017		
	Total	Publico	Privado	Total	Publico	Privado
<b>Activo</b>						
Activo corriente						
Efectivo y equivalente al efectivo	4 9.036.771.177	8.027.461.441	1.009.309.737	7.851.306.760	6.683.995.948	1.167.310.812
Cuentas por cobrar	5 1.191.932.373	240.102.363	951.829.990	925.344.492	38.476.567	886.867.925
Otros activos no financieros	6 49.610.611	14.771.430	34.839.181	12.854.475	2.662.418	10.192.057
<b>Total activo corriente</b>	<b>10.278.314.161</b>	<b>8.282.335.254</b>	<b>1.995.978.907</b>	<b>8.789.505.727</b>	<b>6.725.134.933</b>	<b>2.064.370.794</b>
Propiedad planta y equipo	7 32.095.072.812	5.139.863.333	26.955.209.479	32.788.428.937	5.026.170.783	27.762.258.153
Intangible	8 22.620.000	-	22.620.000	26.390.000	-	26.390.000
Inversiones en subsidiarias	9 266.638.818	-	266.638.818	290.223.803	-	290.223.803
Otros activos no financieros	10 474.306.069	-	474.306.069	474.306.069	-	474.306.069
<b>Total activo no corriente</b>	<b>32.858.637.699</b>	<b>5.139.863.333</b>	<b>27.718.774.365</b>	<b>33.579.348.809</b>	<b>5.026.170.783</b>	<b>28.553.178.025</b>
<b>Total activo</b>	<b>43.136.951.860</b>	<b>13.422.198.587</b>	<b>29.714.753.272</b>	<b>42.368.854.536</b>	<b>11.751.305.717</b>	<b>30.617.548.819</b>
<b>Pasivo y patrimonio</b>						
Pasivo corriente						
Cuenta por pagar	11 3.670.493.431	2.667.806.950	1.002.686.481	4.166.262.909	3.209.762.895	956.500.019
Otros pasivos financieros	12 6.504.746	6.606.000	13.110.746	531.743	1.907.700	2.439.443
Otros pasivos no financieros	13 771.563.513	70.033.244	701.530.269	519.062.296	43.334.517	475.727.779
<b>Total pasivo corriente</b>	<b>4.435.552.198</b>	<b>2.744.446.194</b>	<b>1.691.106.003</b>	<b>4.684.793.462</b>	<b>3.255.005.112</b>	<b>1.429.788.355</b>
<b>Total pasivo</b>	<b>4.435.552.198</b>	<b>2.744.446.194</b>	<b>1.691.106.003</b>	<b>4.684.793.462</b>	<b>3.255.005.112</b>	<b>1.429.788.355</b>
Patrimonio						
Fondo social	14 885.733	-	885.733	885.733	-	885.733
Reservas acumuladas	15 36.986.327.988	8.559.841.311	28.426.486.677	37.396.988.706	8.384.330.465	29.012.658.240
Excedentes del ejercicio	1.714.185.940	1.574.546.777	139.639.163	286.186.635	254.754.954	31.431.676
<b>Total patrimonio</b>	<b>38.701.399.662</b>	<b>10.134.388.089</b>	<b>28.567.011.573</b>	<b>37.684.061.074</b>	<b>8.639.085.419</b>	<b>29.044.975.649</b>
<b>Total pasivo y patrimonio</b>	<b>43.136.951.860</b>	<b>13.422.198.587</b>	<b>29.714.753.272</b>	<b>42.368.854.536</b>	<b>11.751.305.717</b>	<b>30.617.548.819</b>

Vease las notas que forman parte integral de los estados financieros separados

Maria D. Paez Mallarino  
Representante legal


Susana Arevalo Julio  
Contadora  
T.P. 120078 - T


Didier Sanchez Reynoso  
Revisor fiscal de Camara  
De Comercio de Cartagena  
T.P. 70547 - T  
( ver digítamen )


**CAMARA DE COMERCIO DE CARTAGENA**  
**ESTADO DE RESULTADOS Y OTRO RESULTADO INTEGRAL SEPARADO**  
 ( Expresados en pesos )

Por el año que termino el 31 de diciembre de		<u>2018</u>	<u>2017</u>
	<b>Nota</b>		
<u>Ingresos</u>			
Operacionales			
Ingreso netos de actividades ordinarias	18	19.879.379.931	17.377.601.900
Otros ingresos	19	1.067.151.356	255.485.605
Ingresos financieros	20	411.461.338	582.663.357
		<u>21.357.992.625</u>	<u>18.215.750.862</u>
 <u>Gastos</u>			
Gastos de administracion	21	15.237.500.126	11.144.066.241
Otros gastos por funcion	22	4.114.986.054	6.588.433.671
Otros gastos	23	267.735.520	158.199.303
		<u>19.620.221.700</u>	<u>17.890.699.215</u>
 participacion en el resultado de las subsidiarias que se contabilizan por el metodo de participacion	24	(23.584.985,0)	(38.865.012,0)
 <b>Excedentes del ejercicio</b>		<b>1.714.185.940</b>	<b>286.186.635</b>
 <b>Excedentes del ejercicio y otro resultado integral</b>		<u><b>1.714.185.940</b></u> ✓	<u><b>286.186.635</b></u> ✓

Veanse las notas que forman parte integral de los estados financieros separados

  
 Maria C. Paez Mallarino  
 Representante Legal

  
 Susana Arevalo Julio  
 Contadora  
 T.P. 120078 - T

  
 Didier Sanchez Reynoso  
 Revisor Fiscal De  
 Camara De Comercio  
 De Cartagena  
 T.P. 70547 - T  
 Miembro de DSA S.A.S.  
 ( ver digitalmen )



CÁMARA COMERCIO  
CARTAGENA



CAMCARTAGENA

CAMARA DE COMERCIO DE CARTAGENA  
ESTADO DE RESULTADOS Y OTRO RESULTADO INTEGRAL SEPARADO  
( Expresados en pesos )

2017


2018


Por el año que termino el 31 de diciembre de


Notas

Ingresos.	Operacionales	2017		2018			
		Total	Publico	Privado	Total	Publico	Privado
18	Ingreso netos de actividades ordinarias	19.879.379.931	15.709.556.158	4.169.823.773	17.377.601.900	14.707.277.333	2.670.324.567
19	Otros ingresos	1.067.151.356	91.449.882	975.701.474	255.485.605	7.946.252	247.539.353
20	Ingresos financieros	411.461.338	391.159.492	20.301.846	582.663.357	563.708.530	18.954.828
		<b>21.357.992.625</b>	<b>16.192.165.532</b>	<b>5.165.827.093</b>	<b>18.215.750.862</b>	<b>15.278.932.114</b>	<b>2.936.818.747</b>
21	Gastos de administracion	15.237.500.126	13.928.175.538	1.309.324.588	11.144.066.241	10.624.528.960	519.537.281
22	Otros gastos por funcion	4.114.986.054	575.487.430	3.539.498.624	6.588.433.671	4.317.680.872	2.270.752.798
23	Otros gastos	267.735.520	113.955.787	153.779.733	158.199.303	81.967.328	76.231.975
		<b>19.620.221.700</b>	<b>14.617.618.754</b>	<b>5.002.602.946</b>	<b>17.890.699.215</b>	<b>15.024.177.160</b>	<b>2.866.522.054</b>
24	participacion en el resultado de las subsidiarias que se contabilizan por el metodo de participacion	(23.584.985)	0	(23.584.985)	(38.865.012)	0	(38.865.012)
	<b>Excedentes del ejercicio</b>	<b>1.714.185.940</b>	<b>1.574.546.778</b>	<b>139.639.162</b>	<b>286.186.635</b>	<b>254.754.954</b>	<b>31.431.681</b>
	<b>Excedentes del ejercicio y otro resultado integral</b>	<b>1.714.185.940</b>	<b>1.574.546.778</b>	<b>139.639.162</b>	<b>286.186.635</b>	<b>254.754.954</b>	<b>31.431.681</b>

Veanse las notas que forman parte integral de los estados financieros separados

  
María C. Paez Mallarino  
Representante Legal


  
Susana Arevalo Julio  
Contadora  
T.P. 120078 - T

  
Didier Sánchez Reynoso  
Revisor Fiscal De  
Camara De Comercio  
De Cartagena  
T.P. 70547 - T  
Miembro de CISA S.A.S.  
( ver digitamen )

**CAMARA DE COMERCIO DE CARTAGENA**  
**ESTADO DE FLUJO DE EFECTIVO SEPARADO**  
**Expresados en pesos**


Por el año que termino el 31 de diciembre de	<u>Nota</u>	<u>2018</u>	<u>2017</u>
<b>Excedentes del ejercicio</b>		\$ 1.714.185.940	\$ 286.186.635
Ajustes para conciliar los excedentes del ejercicio con el efectivo neto			
Depreciaciones	21	\$ 504.403.826	\$ 181.489.706
Amortizaciones ( Intangible)	8	\$ 3.770.000	\$ 3.770.000
Deterioro de cuentas por cobrar	5	\$ 414.654.190	\$ -
perdida por metodo de participacion patrimonial	9	\$ 23.584.985	\$ 38.865.012
Ajuste por dividendos cobrados que no afecta el flujo de efectivo		\$ -	\$ (67.217.949)
Ajuste por intereses cobrados que no afectan el flujo de efectivo		\$ -	\$ (582.663.357)
 <b>Disminuciones ( Aumentos ) en activos y pasivos operacionales</b>			
cuentas por cobrar	(5-6)	\$ (681.242.071)	\$ 899.289.326
Otros activos no financieros	6	\$ (36.756.136)	\$ 244.276.531
Inventario		\$ -	\$ 40.594.640
cuentas comerciales por pagar	11	\$ (870.250.364)	\$ 1.239.838.376
cuentas operacionales por pagar	11	\$ 141.431.370	\$ (854.406.750)
beneficios a empleados	11	\$ 233.049.516	\$ 187.265.253
otros pasivos financieros	12	\$ (5.973.003)	\$ -
otros pasivos no financieros	13	\$ 252.501.217	\$ -
<b>Efectivo neto por las actividades de operación</b>		\$ 1.693.359.470	\$ 1.617.287.423
 <b>Flujo de efectivo por las actividades de inversion</b>			
<b>Disminuciones ( Aumentos ) en activos y pasivos de inversion</b>			
Otros activos financieros no corrientes	10	\$ (474.734.569)	\$ 85.594.569
Inversiones a corto plazo	10	\$ 474.734.569	
compra de propiedad planta y equipo	7	\$ (507.895.053)	\$ (973.999.748)
Dividendos cobrados		\$ -	\$ 67.217.949
Intereses cobrados por inversiones en cuenta de ahorros y CDT's		\$ -	\$ 582.663.357
<b>Efectivo neto por las actividades de inversion</b>		\$ (507.895.053)	\$ (238.523.873)
 <b>Aumento del efectivo</b>		\$ 1.185.464.417	\$ 1.378.763.550
<b>Efectivo al comienzo del año</b>		\$ 7.851.306.760	\$ 6.472.543.210
<b>Efectivo al final del año</b>		\$ 9.036.771.177 ✓	\$ 7.851.306.760 ✓

Veanse las notas que forman parte integral de los estados financieros separados



---

 Maria Claudia Paez Mallarino  
 Representante legal


---

 Susana arevalo Julio  
 contadora  
 T.P. 120078 - T



---


 Didier Sanchez Reynoso  
 Revisor Fiscal de  
 Camara De Comercio  
 De Cartagena  
 T.P. 70547 - T  
 ( ver digtamen )


**CAMARA DE COMERCIO DE CARTAGENA**  
**ESTADO DE CAMBIO EN EL PATRIMONIO SEPARADO**  
 ( Expresados en pesos )

Nota	Fondo social	Ganancias (perdidas ) acumuladas	Excedente	Total Patrimonio
Saldo a 1 de Enero de 2017	885.733			37.397.874.439
Excedente neto del año			286.186.635	286.186.635
<b>Saldo a 31 de Diciembre de 2017</b>	<b>885.733</b>	<b>37.396.988.706</b>	<b>286.186.635</b>	<b>37.684.061.074</b>
Traslado a ganancias ( perdidas ) acumuladas		286.186.635	(286.186.635)	-
excedente neto del año			1.714.185.940	1.714.185.940
Error aritmético depreciación	15	(696.847.352)		(696.847.352,0)
<b>Saldo a 31 de Diciembre de 2018</b>	<b>885.733</b>	<b>36.986.327.988</b>	<b>1.714.185.940</b>	<b>38.701.399.662</b>

Veanse las notas que forman parte integral de los estados financieros separados

  
 Maria Claudia Paez Mallarino  
 Representante Legal

  
 Susana Arevalo Julio  
 Contadora  
 T.P. 120078 - T

  
 Didier Sánchez Reynoso  
 Revisor Fiscal de Camara De  
 Comercio De Cartagena  
 T.P. 76547 - T  
 ( ver dictamen )